

Автомобиль Шевроле-Нива 1.7


трудоемкости работ по техническому
обслуживанию и ремонту

ТРУДОЕМКОСТИ РАБОТ

Шевроле-Нива 1.7

Утверждаю


Директор по сбыту, маркетингу
и послепродажному обслуживанию
ЗАО "GM-АВТОВАЗ"


М.Б.Серегин
"8" апреля 2004 г.

**ТРУДОЕМКОСТИ РАБОТ
ПО ТЕХНИЧЕСКОМУ ОБСЛУЖИВАНИЮ И РЕМОНТУ
АВТОМОБИЛЯ ШЕВРОЛЕ-НИВА 1.7**


Согласовано

Менеджер по послепродажному
обслуживанию автомобилей
ЗАО "GM-АВТОВАЗ"



Бернхард Клаус
"8" апреля 2004 г.

Разработано


Директор ОАО НВП "ИТЦ АВТО"


А.В.Шишков
"10" марта 2004 г.

Зам. директора
ОАО НВП "ИТЦ АВТО"


В.Л.Смирнов
"10" марта 2004 г.

Начальник отдела разработки
документации и специнструмента
ОАО НВП "ИТЦ АВТО"


А.В.Куликов
"10" марта 2004 г.

СОДЕРЖАНИЕ

	стр.
Общие положения	6
ТЕХНИЧЕСКОЕ ОБСЛУЖИВАНИЕ	9
Моечно-уборочные работы	9
Работы по обслуживанию	10
Смазочно-заправочные работы	11
Контрольно-диагностические работы	13
Регулировочные работы	18
Комплексные работы по талонам сервисной книжки	20
Крепежные работы	21
РЕМОНТ	22
10. Двигатель	22
11. Система питания	30
12. Система выпуска газов	33
13. Система охлаждения	33
14. Электронная система управления двигателем	35
16. Сцепление	36
17. Коробка передач	38
18. Раздаточная коробка	40
22. Передача карданная трансмиссии	41
23. Мост передний	42
24. Мост задний	43
28. Защитные элементы кузова	44
29. Подвеска	46
30. Ось передняя	51
31. Колеса и ступицы	53
34. Управление рулевое	54
35. Тормоза	57
37. Электрооборудование	60
38. Приборы и датчики	67
50. Кузов	68
51. Пол (основание) кузова	70
52. Окно ветровое, стеклоочистители, стеклоомыватели	78
53. Передок кузова	80
54. Боковина кузова	82
56. Задок кузова	88
57. Панель крыши	88
61. Двери передние	89
62. Двери задние	93
63. Дверь задка	97
65. Блок управления	99
68. Сиденья	99
79. Радиооборудование	102
81. Вентиляция и отопление	102
82. Принадлежности кузова	105
84. Оперение	107
ОКРАСКА	116
АНТИКОРРОЗИОННАЯ ОБРАБОТКА	121
Приложение. Состав работ по талонам сервисной книжки автомобиля Шевроле-Нива	123
ЛИСТ РЕГИСТРАЦИИ ИЗМЕНЕНИЙ	126

ОБЩИЕ ПОЛОЖЕНИЯ

1. Настоящие трудоемкости работ (услуг) на техническое обслуживание (ТО) и ремонт автомобиля Шевроле-Нива разработаны Инженерно-техническим центром (ИТЦ АВТО) на основании действующей конструкторской, нормативно-технической и технологической документации на ТО и ремонт автомобиля Шевроле-Нива.

2. Трудоемкости распространяются на работы (услуги) по ТО и ремонту автомобиля Шевроле-Нива, выполняемые предприятиями технического обслуживания автомобилей (ПТОА), независимо от их ведомственной принадлежности.

3. Каждой позиции трудоемкости присвоен неповторяющийся пятизначный номер. Первые две цифры номера позиции указывают на раздел, к которому она относится:

00 - техническое обслуживание

10-84 - ремонт

85 - окраска

86 - антикоррозионная обработка

Три последние цифры в номерах позиций представляют собой собственно порядковый номер позиции внутри разделов и подразделов.

В разделе "Техническое обслуживание" позиции сгруппированы по подразделам в зависимости от вида выполняемой работы (по кодам работ).

В разделе "Ремонт" первые две цифры дополнительно указывают на систему автомобиля, к которой относится объект работы, и позиции сгруппированы по подразделам в зависимости от принадлежности к соответствующей системе/подсистеме автомобиля.

Внутри разделов и подразделов позиции трудоемкостей расположены в порядке возрастания номеров деталей (узлов) по каталогу Шевроле-Нива.

4. Каждой позиции трудоемкости соответствует:

- код детали/узла (семь цифр) и код работы (две цифры), см. таблицу 1;

- наименование детали, краткая характеристика выполняемой работы и при необходимости полная характеристика;

- норма времени на выполнение работ и максимально допустимое количество повторов выполнения этой работы на одном автомобиле (указывается через звездочку *). Если звездочка отсутствует, то количество равно "1"

5. Трудоемкость работ (услуг) по ТО и ремонту автомобилей, не предусмотренных настоящим перечнем, определяется по согласованию с заказчиком (фактически необходимое время).

6. В трудоемкостях учтены операции по ТО и ремонту автомобилей в условиях предприятия. Оплата за работы вне предприятия или доставка автомобилей на предприятие для ТО и ремонта взимается с заказчика отдельно.

Разработка норм времени производилась с использованием технологического оборудования, механизированного инструмента и оснастки.

7. Стоимость выполнения работ рассчитывается на основании приведенных норм времени и действующей на предприятии на дату ремонта стоимости нормо-часа и представляет собой только стоимость услуги, а стоимость заменяемых агрегатов, узлов и деталей, а также основных материалов, используемых при ТО и ремонте автомобилей, оплачивается заказчиком дополнительно.

8. Трудоемкость работ по талонам сервисной книжки (№ поз.00701-00706) учитывает состав работ сервисной книжки автомобиля Шевроле-Нива в соответствии с Приложением.

9. Взаимоотношения предприятия с заказчиком (ответственность за качество и сроки выполнения работ, порядок приемки и выдачи заказа, рассмотрение претензий и т.д.) определяются действующими "Правилами оказания услуг (выполнения работ) по техническому обслуживанию и ремонту автотранспортных средств.

10. Техническими условиями ТУ 4538-140-00232934-98 "Приемка в ремонт, ремонт и выпуск из ремонта кузовов автомобилей ВАЗ предприятиями автотехобслуживания" предусматриваются следующие виды ремонтов лицевых поверхностей кузовных деталей, в зависимости от степени деформации или коррозионного разрушения.

Ремонт 1 - устранение повреждений в легкодоступных местах до 20% поверхности детали.

Ремонт 2 - устранение повреждений со сваркой или ремонт 1 на поверхности детали, деформированной до 50%

Ремонт 3 - устранение повреждений до 30% поверхности детали с вытяжкой или правкой, с усадкой металла, вырезкой участков, не подлежащих ремонту, и изготовлением ремонтных вставок из выбракованных деталей кузова или листового металла с приданием ему формы восстанавливаемой детали.

Ремонт 4 - устранение повреждений с ремонтом 3 на площади свыше 30% поверхности детали.

Замена - замена поврежденной детали кузова деталью из запчастей.

11. Окраска предусматривает комплекс работ согласно ТИ 3100.25100.80014 "Окраска кузова".

Трудоемкость работ по частичной окраске кузова определяется путем суммирования трудоемкостей окраски отдельных деталей, при этом трудоемкость работ по подбору колера учитывается однократно, независимо от количества окрашиваемых панелей. Трудоемкости работ по снятию старой краски, подбору колера, снятию и установке агрегатов, узлов и деталей в трудоемкости работ на окраску не учтены.


Позиции трудоемкостей по окраске отдельных деталей применять только для частичной окраски кузова.

В разделе "Окраска" указаны только трудоемкости работ при окраске алкидными (неметаллизированными) эмалями. При окраске акриловыми (металлизированными) эмалями применяется повышающий коэффициент 1,20 к соответствующим позициям трудоемкостей с кодами работ "80" и "93"

12. Тарификация (разряд) работ по ТО и ремонту автомобилей определяется в соответствии с "Единым тарифно-квалификационным справочником работ и профессий рабочих", выпуск 2, Москва, "Экономика", 1989 г.

Таблица 1
Коды работы


Код работы	Вид и дополнительные условия работы
	Смазочно-заправочные, моечно-уборочные и работы по обслуживанию:
00	Мойка
01	Мойка общая
02	Мойка частичная
03	Внутренняя уборка автомобиля
04	Промывка и очистка узлов
05	Проверка уровня масел и жидкостей
06	Смазка узлов и деталей
07	Замена смазки, масел и жидкостей
08	Техническое обслуживание
09	Приготовление электролита
	Контрольно-диагностические работы:
10	Контроль общий
11	Контроль специальный
12	Контроль с регулировкой
14	Контроль испытательным пробегом
15	Контроль с разборкой-сборкой
16	Контроль герметичности соединений
17	Обслуживание по талонам сервисной книжки
18	Контроль и подтяжка креплений
19	Диагностика узлов ЭСУД
	Работы по снятию и установке:
20	Снятие и установка детали
21	Снятие и установка при предварительно снятых узлах
24	Снятие и установка детали на снятом агрегате
27	Частичное выполнение операций
28	Снятие и установка клеющихся деталей
	Работы по устранению перекосов кузова:
30	Несложный перекос
31	Перекос средней сложности
32	Сложный перекос
33	Особо сложный перекос
34	Регулировка по проему
35	Перекос проема (двери, окна)
	Ремонтные работы (разборочно-сборочные, механические):
40	Ремонт агрегатов и узлов с полной разборкой
41	Ремонт с частичной разборкой
44	Расточные и шлифовальные работы
45	Проточка, фрезерование
46	Балансировка
49	Пайка
	Работы по изготовлению отдельных деталей:
50	Изготовление элементов обивки салона кузова
51	Изготовление резино-технических изделий
52	Изготовление металлических деталей
53	Изготовление кузовных деталей
54	Изготовление проводов
	Рихтовочные и сварочные работы по кузову:
60	Ремонт мелких вмятин без повреждения окраски
61	Ремонт 1
62	Ремонт 2
63	Ремонт 3
64	Ремонт 4
65	Ремонт с использованием усилительных накладок
66	Замена кузовной детали
67	Частичная замена передней части детали
68	Частичная замена нижней части детали
69	Частичная замена задней части детали
	Работы по антикоррозионной и противоржавной защите автомобиля:
70	Антикоррозионная обработка закрытых полостей кузова
71	Противоржавная обработка днища и арок колес кузова
72	Противоржавная обработка салона кузова
73	Противоржавная обработка пола багажника
74	Ремонт противоржавного покрытия днища
75	Консервация (расконсервация) кузова
	Окрасочные работы:
80	Окраска
86	Снятие старой краски смывками
87	Грунтование
89	Подбор колера
91	Фосфатирование поверхности металла
92	Окраска в черный цвет узлов и деталей
93	Окраска стеклопластика
94	Полировка
99	Непредусмотренные работы по п.5 общих указаний

№ поз.	Код детали, код работы	Наименование детали и характеристика работы	Трудоемкость *тах количество	
			Шевроле-Нива 1.7	

ТЕХНИЧЕСКОЕ ОБСЛУЖИВАНИЕ


Моечно - уборочные работы

00001.	10 00 260.02	Двигатель в сборе - (снятый с автомобиля) мойка Очистить и вымыть двигатель, обдуть сжатым воздухом	0,25	
00002.	10 00 260.02	Двигатель в сборе - мойка силового агрегата (снятого с автомобиля) Очистить и вымыть двигатель с коробкой передач, обдуть сжатым воздухом	0,35	
00003.	10 02 011.02	Блок цилиндров - мойка Очистить и вымыть блок цилиндров, продуть сжатым воздухом	0,20	
00004.	17 00 005.02	Коробка передач - мойка Очистить и вымыть коробку передач, обдуть сжатым воздухом	0,14	
00005.	18 00 020.02	Раздаточная коробка в сборе - мойка Очистить и вымыть вымыть раздаточную коробку, обдуть сжатым воздухом	0,11	
00006.	23 00 012.02	Мост передний - мойка Очистить и вымыть передний мост, обдуть сжатым воздухом	0,14	
00007.	24 00 010.02	Задний мост в сборе - мойка Очистить и вымыть задний мост, обдуть сжатым воздухом	0,16	
00008.	50 00 000.01	Автомобиль - мойка общая Вымыть верх и низ автомобиля, просушить верх	0,32	
00009.	50 00 000.02	Автомобиль - мойка верха Вымыть верх автомобиля, просушить	0,13	
00010.	50 00 000.02	Автомобиль - мойка низа Вымыть низ автомобиля и арки колес	0,22	
00011.	50 00 000.02	Автомобиль - мойка моторного отсека Вымыть двигатель с коробкой передач и моторный отсек, обдуть сжатым воздухом	0,38	
00012.	50 00 000.02	Автомобиль - мойка днища, арок колес и закрытых полостей кузова (для антикоррозионной обработки) Произвести мойку днища, арок колес и закрытых полостей кузова со снятием и установкой заглушек	0,94	
00013.	50 00 000.02	Автомобиль - мойка днища и арок колес для антикоррозионной обработки Произвести мойку днища и арок колес, просушить	0,54	
00014.	50 00 000.02	Автомобиль - мойка закрытых полостей для антикоррозионной обработки Произвести мойку закрытых полостей кузова, со снятием и установкой заглушек, просушить	0,60	
00015.	50 00 000.03	Автомобиль - внутренняя уборка Произвести уборку салона и багажника: вычистить и протереть сиденья, панели, обивки, коврики, стекла	0,40	


№ поз.	Код детали, код работы	Наименование детали и характеристика работы	Трудоемкость *max количество	
			Шевроле-Нива 1.7	

Работы по обслуживанию

00101.	10 00 260.04	Двигатель в сборе - очистка и промывка системы вентиляции картера Снять пламегаситель, сапун и маслоотделитель, промыть, продуть, установить	0,20	
00102.	11 01 010.04	Бак топливный - промывка (снятого с автомобиля)	0,15	
00103.	31 01 011.08	Колесо - перестановка колес по схеме с регулировкой давления в шинах	0,60	
00104.	37 01 010.08	Генератор - техническое обслуживание Снять генератор с автомобиля, очистить генератор снаружи, продуть, снять щеткодержатель, проверить состояние щеткодержателя, износ и прилегание щеток, зачистить контактные кольца ротора генератора, продуть, установить щеткодержатель, проверить легкость вращения ротора, установить генератор отрегулировать натяжение ремня, проверить напряжение на клеммах аккумуляторной батареи при работающем двигателе	1,25	
00105.	37 01 010.08	Генератор - техническое обслуживание (с верхним расположением на двигателе) Снять генератор с автомобиля, очистить генератор снаружи, продуть, снять щеткодержатель, проверить состояние щеткодержателя, износ и прилегание щеток, зачистить контактные кольца ротора генератора, продуть, установить щеткодержатель, проверить легкость вращения ротора, установить генератор отрегулировать натяжение ремня, проверить напряжение на клеммах аккумуляторной батареи при работающем двигателе	1,00	
00106.	37 03 010.08	Батарея аккумуляторная - техническое обслуживание (на автомобиле) Очистить поверхности, зачистить и смазать клеммы и зажимы, восстановить уровень электролита	0,27	
00107.	37 03 010.08	Батарея аккумуляторная - зарядка сухозаряженной аккумуляторной батареи Приготовить и залить электролит, зарядить аккумуляторную батарею	0,70	
00108.	37 03 010.09	Батарея аккумуляторная - зарядка (снятой с автомобиля) Проверить и восстановить уровень электролита и аккумуляторной батареи, зарядить	0,40	
00109.	37 03 010.09	Батарея аккумуляторная -приготовление электролита (на 1 аккумуляторную батарею)	0,13	
00110.	37 07 010.08	Свечи зажигания - техническое обслуживание (за комплект) Вывернуть свечи зажигания, очистить, проверить и отрегулировать зазоры между электродами, испытать на приборе, установить, очистить провода и наконечники	0,35	
00111.	37 07 010.08	Свечи зажигания -расконсервация (за комплект)	0,20	
00112.	37 07 010.08	Стартер - техническое обслуживание (снятого с автомобиля) Разобрать, зачистить коллектор, проверить износ и прилегание щеток, очистить и смазать детали привода стартера, собрать стартер	0,75	


№ поз.	Код детали, код работы	Наименование детали и характеристика работы	Трудоемкость *max количество	
			Шевроле-Нива 1.7	
00113.	38 40 000.08	Система иммобилизатора -обучение иммобилизатора рабочим кодовым ключам	0,10	
00114.	50 00 014.08	Кузов окрашенный - прочистка дренажных отверстий порогов и дверей	0,10	
Смазочно-заправочные работы				
00201.	10 00 260.05	Двигатель в сборе - проверка уровня и доливка масла)	0,12	
00202.	10 00 260.07	Двигатель в сборе - замена масла и масляного фильтра	0,45	
00203.	10 00 260.07	Двигатель в сборе - замена масла без замены масляного фильтра	0,35	
00204.	10 00 260.07	Двигатель в сборе - замена масла и масляного фильтра (с промывкой системы смазки)	0,90	
Слить масло и залить промывочное масло. Запустить двигатель на 10 мин. на холостых оборотах. Слить промывочное масло, заменить масляный фильтр, залить моторное масло				
00205.	13 00 000.07	Система охлаждения - замена жидкости Заменить жидкость, запустить двигатель, прогреть до рабочей убедиться в отсутствии воздушных пробок	0,50	
00206.	13 11 014.05	Бачок расширительный - доливка охлаждающей жидкости	0,08	
00207.	16 02 000.05	Привод сцепления - проверка уровня и доливка жидкости	0,06	
00208.	16 02 000.05	Привод сцепления - доливка жидкости с прокачкой системы	0,18	
00209.	16 02 000.07	Привод сцепления - замена жидкости с прокачкой системы	0,25	
00210.	17 00 005.05	Коробка передач - проверка уровня и доливка масла	0,18	
00211.	17 00 005.07	Коробка передач - замена масла	0,27	
00212.	18 00 020.05	Раздаточная коробка в сборе - проверка уровня и доливка масла	0,18	
00213.	18 00 020.07	Раздаточная коробка в сборе - замена масла	0,27	
00214.	22 00 000.06	Карданная передача - смазка шлицевых соединений и крестовин Смазать шлицевые соединения и крестовины заднего и переднего карданных валов	0,55	
00215.	23 00 012.05	Мост передний - проверка уровня и доливка масла	0,18	
00216.	23 00 012.07	Мост передний - замена масла	0,27	


№ поз.	Код детали, код работы	Наименование детали и характеристика работы	Трудоемкость *max количество	
			Шевроле-Нива 1.7	
00217.	24 00 010.05	Задний мост в сборе - проверка уровня и доливка масла	0,18	
00218.	24 00 010.07	Задний мост в сборе - замена масла	0,27	
00219.	31 03 002.07	Ступица переднего колеса - замена смазки в правой ступице (при снятом колесе) Отсоединить суппорт, снять ступицу и поворотный кулак. Промыть все детали, продефектовать, заменить сальники, заложить смазку, собрать, отрегулировать зазор в подшипниках	1,76	
00220.	31 03 002.07	Ступица переднего колеса - замена смазки в левой ступице (при снятом колесе) Отсоединить суппорт, снять ступицу и поворотный кулак. Промыть все детали, продефектовать, заменить сальники, заложить смазку, собрать, отрегулировать зазор в подшипниках	1,76	
00221.	34 00 010.05	Механизм рулевой - проверка уровня и доливка масла в гидроусилитель рулевого управления	0,08	
00222.	34 00 010.07	Механизм рулевой - замена масла прокачкой системы. Откачать масло из масляного бака, отсоединить шланги от рулевого механизма, слить остатки масла, присоединить шланги, залить масло, прокачать, запустить двигатель, проверить работу	0,30	
00223.	35 00 000.05	Тормозная система - проверка уровня и доливка жидкости в гидравлическом приводе	0,06	
00224.	35 00 000.05	Тормозная система - доливка жидкости с прокачкой системы	0,60	
00225.	35 00 000.07	Тормозная система - замена тормозной жидкости с прокачкой системы	0,75	
00226.	37 03 010.06	Батарея аккумуляторная -очистка и смазка зажимов и клемм Снять зажимы аккумуляторной батареи, очистить и смазать зажимы и клеммы, установить	0,17	
00227.	50 00 000.06	Автомобиль - смазка деталей (за одну из нижеперечисленных операций) Смазать: тягу привода замка капота, шарнир и пружину крышки люка топливного бака, салазки перемещения сидений, петли дверей, ограничители открывания дверей	0,03*5	
00228.	50 00 000.06	Автомобиль - смазка петель и ограничителей открывания дверей	0,10	
00229.	52 08 008.05	Бачок омывателя ветрового стекла, фар - проверка уровня и доливка жидкости Долить жидкость в бачок омывателя ветрового стекла и фар	0,06	
00230.	63 14 011.05	Насос омывателя двери задка с бачком в сборе - проверка уровня и доливка жидкости Долить жидкость в бачок омывателя стекла двери задка	0,06	

№ поз.	Код детали, код работы	Наименование детали и характеристика работы	Трудоемкость *тах количество	
			Шевроле-Нива 1.7	


Контрольно-диагностические работы


00301.	10 00 000.16	Силовой агрегат в сборе - проверка осмотром герметичности уплотнений узлов и агрегатов (в моторном отсеке) Проверить осмотром узлы и агрегаты на отсутствие подтекания масла, охлаждающей жидкости и пропуска газов	0,15	
00302.	10 00 000.16	Силовой агрегат в сборе - проверка осмотром герметичности уплотнений узлов и агрегатов (снизу автомобиля) Проверить осмотром узлы и агрегаты на отсутствие подтекания масла, охлаждающей жидкости и пропуска газов	0,25	
00303.	10 00 260.10	Двигатель в сборе - замер компрессии в цилиндрах	0,40	
00304.	10 00 260.10	Двигатель в сборе - проверка давления масла Снять датчик контрольной лампы давления масла, установить контрольный манометр, проверить давление масла на различных режимах работы двигателя, установить датчик	0,35	
00305.	10 00 260.10	Двигатель в сборе - обкатка после ремонта	0,95	
00306.	10 03 008.10	Головка цилиндров - проверка плоскости разъема с блоком цилиндров	0,15	
00307.	13 01012.10	Радиатор - проверка на герметичность (снятого с автомобиля)	0,15	
00308.	13 06 010.10	Термостат - проверка на автомобиле Проверить работоспособность термостата прогревом двигателя	0,10	
00309.	13 06 010.10	Термостат - проверка на стенде	0,20	
00310.	16 01 000.11	Сцепление - проверка работы на автомобиле. Проверить чистоту и полноту выключения и включения сцепления при движении автомобиля и полный ход педали сцепления	0,15	
00311.	16 01610.10	Цилиндр главный привода выключ. сцепления - проверка на стенде	0,20	
00312.	16 02 510.10	Цилиндр привода выключения сцепления - проверка на стенде	0,20	
00313.	16 02 610.10	Главный цилиндр привода выключ. сцепления - проверка на стенде	0,20	
00314.	22 15 000.10	Привод передних колёс - проверка состояния Проверить состояние приводов, защитных чехлов и хомутов их крепления	0,15	
00315.	24 03 069.10	Полуось - проверка на биение (за 1 шт.) Установить полуось в центрах, проверить биение индикатором	0,23*2	
00316.	29 00 000.10	Подвеска передняя и задняя - проверка работы Проверить на стенде работу передней и задней подвесок (в том числе амортизаторов)	0,65	

№ поз.	Код детали, код работы	Наименование детали и характеристика работы	Трудоемкость *max количество	
			Шевроле-Нива 1.7	
00317.	29 04 000.10	Подвеска передняя - проверка состояния шаровых пальцев и зазора подшипников ступиц (при снятых колесах) Замерить износ верхнего шарового пальца при помощи приспособления, зазор в подшипниках ступиц передних колес, осмотреть чехлы	0,78	
00318.	29 04 000.10	Подвеска передняя - проверка углов установки передних колес (с регулировкой давления в шинах). Проверить величину углов развала, продольного наклона оси поворота и схождение передних колес	0,67	
00319.	29 04 200.10	Поперечина передней подвески -контроль Произвести контроль снятой поперечины в приспособлении	0,15	
00320.	29 05 004.10	Амортизатор передней подвески -проверка на стенде (за 1 шт.)	0,12*2	
00321.	29 15 402.10	Амортизатор задней подвески -проверка на стенде (за 1 шт.)	0,12*2	
00322.	34 00 000.10	Рулевое управление - проверка состояния. Проверить состояние шаровых соединений, защитных чехлов, гидравлических шлангов и замерить суммарный люфт рулевого управления (при работающем двигателе)	0,18	
00323.	35 00 000.10	Тормозная система - проверка эффективности работы тормозов на стенде. Определить свободный ход педали тормоза и удельную тормозную силу рабочей и стояночной тормозных систем	0,58	
00324.	35 00 000.11	Тормозная система - проверка эффективности торможения методом дорожных испытаний. Проверить эффективность торможения и устойчивость автомобиля при торможении. Проверить эффективность стояночного тормоза.	0,30	
00325.	35 01 000.10	Колодки передних тормозов -проверка состояния передних колодок (четырёх колодок, при снятых колесах)	0,12	
00326.	35 01 012.10	Тормоз передний правый в сборе - проверка на стенде	0,15	
00327.	35 01 013.10	Тормоз передний левый в сборе -проверка на стенде	0,15	
00328.	35 02 000.10	Колодки задних тормозов - проверка состояния накладок колодок (четырёх колодок, при снятых колесах) Снять тормозные барабаны, проверить состояние накладок колодок, установить	0,35	
00329.	35 02 040.10	Цилиндр колесный - проверка на стенде	0,15*2	
00330.	35 05 010.10	Цилиндр главный - проверка на стенде	0,17	
00331.	35 05 110.10	Датчик аварийного уровня тормоз, жидкости - проверка исправности (при включенном зажигании)	0,03	

№ поз.	Код детали, код работы	Наименование детали и характеристика работы	Трудоемкость *max количество	
			Шевроле-Нива 1.7	
00332.	35 10 010.10	Усилитель тормозов вакуумный - проверка работоспособности на автомобиле	0,15	
00333.	37 00 000.10	Электрооборудование - проверка узлов. Проверить работу отопителя, стеклоочистителей и омывателей ветрового стекла, стекла двери задка, обогрев стекла двери задка, электропривода наружных зеркал заднего вида, электростеклоподъемников передних дверей	0,30	
00334.	37 00 000.10	Электрооборудование - обнаружение неисправности электрооборудования. Установить причину перегорания предохранителя или отсутствия тока в одной цепи	0,30*3	
00335.	37 00 000.11	Электрооборудование - проверка работы освещения, световой сигнализации и контрольных приборов	0,05	
00336.	37 00 000.11	Электрооборудование - комплексная проверка электрооборудования на стенде типа 'Мотор тестер DD - 4000' или диагностический комплекс 'Автомастер АМ - 1' Произвести проверку: состояния проводов высокого напряжения, напряжения покоя АКБ, напряжение пуска стартера, работоспособности генератора, напряжения, ограничиваемого регулятором напряжения, падения напряжения на проводе стартера, тока утечки, сопротивления изоляции электрических цепей и потребителей	1,00	
00337.	37 01 010.10	Генератор - проверка на стенде	0,25	
00338.	37 05 010.10	Модуль (катушка) зажигания - проверка на стенде	0,15	
00339.	37 07 000.10	Свечи зажигания - проверка на работающем двигателе с подключением стенда	0,15	
00340.	37 08 010.10	Стартер - проверка на стенде	0,25	
00341.	37 18 010.10	Электрокорректор фар - проверка работы	0,05	
00342.	50 00 000.10	Автомобиль - проверка осмотром состояния днища (с вывешиванием автомобиля) Осмотреть днище кузова и арки колес на отсутствие очагов коррозии, сколов и трещин покрытия	0,15	
00343.	50 00 000.10	Автомобиль - проверка осмотром состояния лицевых поверхностей (без вывешивания автомобиля)	0,12	
00344.	50 00 000.11	Автомобиль - проверка содержания оксида углерода (СО) и углеводородов (СН) в отработавших газах	0,25	
00345.	50 00 000.16	Автомобиль - проверка осмотром герметичности систем питания, охлаждения, тормозов и сцепления, состояния шлангов, трубок	0,20	


№ поз.	Код детали, код работы	Наименование детали и характеристика работы	Трудоемкость *max количество	
			Шевроле-Нива 1.7	
00346.	50 00 000.19	Автомобиль - проверка поступающих данных на колодку диагностики по карте А	0,25	
00347.	50 00 000.19	Автомобиль - проверка электрической цепи лампы 'CHECK ENGINE' по карте А - 1 диагностики	0,20	
00348.	50 00 000.19	Автомобиль - устранение обнаруженной неисправности эл. цепи (обрыв, замыкание)	0,10	
00349.	50 00 000.19	Автомобиль - проверка цепи передачи данных (К - линия) на колодку диагностики по карте А - 2 диагностики	0,25	
00350.	50 00 000.19	Автомобиль - диагностика АПС по карте А - 7	0,25	
00351.	50 00 000.19	Автомобиль - определение причины невозможности запуска двигателя по карте А - 3 диагностики	0,50	
00352.	50 00 000.19	Автомобиль - проверка работы реле зажигания и цепи питания по карте А - 4 диагностики	0,25	
00353.	50 00 000.19	Автомобиль - проверка цепи системы подачи топлива по карте А - 5 диагностики	0,40	
00354.	50 00 000.19	Автомобиль - проверка давления в топливной рампе	0,15	
00355.	50 00 000.19	Автомобиль - проверка системы топливоподачи по карте А - 6 диагностики	0,40	
00356.	50 00 000.19	Автомобиль - определение баланса форсунок по карте С - 3	0,60	
00357.	50 00 000.19	Автомобиль - проверка регулятора холостого хода по карте С - 4	0,15	
00358.	50 00 000.19	Автомобиль - диагностика системы зажигания по карте С - 5	0,20	
00359.	50 00 000.19	Автомобиль - проверка и очистка системы вентиляции картера по карте С - 7	0,20	
00360.	50 00 000.19	Автомобиль - замер величины противодавления в системе выпуска отработавших газов карта С -1	0,25	
00361.	50 00 000.19	Автомобиль - проверка датчика положения дроссельной заслонки по карте С - 2	0,10	
00362.	50 00 000.19	Автомобиль - диагностирование ЭСУД при наличии кода неисправности (за одну неисправность)	0,10*3	

№ поз.	Код детали, код работы	Наименование детали и характеристика работы	Трудоемкость *max количество	
			Шевроле-Нива 1.7	
00363.	50 00 000.19	Автомобиль - диагностирование ЭСУД при наличии кода неисправности (за одну неисправность)	0,20*3	
00364.	50 00 000.19	Автомобиль - диагностирование ЭСУД при наличии кода неисправности (за одну неисправность)	0,30*2	
00365.	50 00 000.19	Автомобиль - диагностирование ЭСУД при наличии кода неисправности (за одну неисправность)	0,40*2	
00366.	50 00 000.19	Автомобиль - диагностирование ЭСУД при наличии кода неисправности (за одну неисправность)	0,50	
Регулировочные работы				
00551.	10 41020.12	Ремень привода водяного насоса и генератора - регулировка натяжения	0,20	
00552.	11 08 054.12	Трос привода дроссельной заслонки - регулировка Отрегулировать трос привода дроссельной заслонки	0,10	
00553.	13 08 020.12	Ремень привода водяного насоса - регулировка натяжения	0,20	
00554.	13 08 020.12	Ремень привода водяного насоса регулировка натяжения ремня привода гидроусилителя рулевого механизма	0,20	
00555.	16 02 000.12	Привод сцепления - проверка и регулировка полного хода педали сцепления	0,17	
00556.	29 04 000.12	Подвеска передняя - проверка и регулировка углов установки передних колес (с регулировкой давления в шинах). Проверить и отрегулировать величину углов развала, продольного наклона оси поворота и схождение передних колес	1,25	
00557.	31 01 011.12	Колесо - проверка и балансировка колеса с контролем давления воздуха (снятого с автомобиля)	0,25*5	
00558.	31 01 011.12	Колесо - проверка и регулировка давления (за 1 шт.)	0,03*5	
00559.	31 03 020.12	Подшипник ступицы - регулировка правого подшипника (при снятом колесе). Отрегулировать зазоры подшипников ступицы переднего колеса со снятием и установкой колпака ступицы и заменой гайки	0,20	
00560.	31 03 020.12	Подшипник ступицы - регулировка левого подшипника (при снятом колесе). Отрегулировать зазоры подшипников ступицы переднего колеса со снятием и установкой колпака ступицы и заменой гайки	0,20	
00561.	35 04 010.12	Педали тормоза - проверка и регулировка свободного хода педали	0,10	

№ поз.	Код детали, код работы	Наименование детали и характеристика работы	Трудоемкость *max количество	
			Шевроле-Нива 1.7	
00562.	35 08 012.12	Рычаг привода стояночного тормоза - проверка и регулировка полного хода	0,15	
00563.	35 12 010.12	Регулятор давления задних тормозов - регулировка привода на автомобиле	0,15	
00564.	37 11000.12	Фара в сборе - проверка силы и регулировка направления пучка света фар (комплект). Проверить и отрегулировать давление воздуха в шинах передних и задних колес, работу электрокорректора фар, проверить силу и отрегулировать направление пучка света фар включая противотуманные фары	0,30	
00565.	37 21 000.12	Прибор звуковой сигнальный - регулировка тональности (за 1 шт.)	0,15*2	
00566.	52 08 062.12	Жиклер омывателя стекла - проверка и регулировка (за 1 шт.)	0,08*3	
00567.	61 04 008.12	Электростеклоподъемник передней двери прав. - регулировка со смазкой троса и роликов (при снятой обивке двери)	0,20	
00568.	61 04 009.12	Электростеклоподъемник передней двери лев. - регулировка со смазкой троса и роликов (при снятой обивке двери)	0,20	
00569.	61 05 204.12	Фиксатор замка двери - проверка работы и регулировка (за 1 шт.) Отрегулировать работу замка боковой двери изменением положения фиксатора	0,10*4	
00570.	62 04 010.12	Стеклоподъемник задней двери правый - регулировка со смазкой троса (при снятой обивке двери)	0,20	
00571.	62 04 011.12	Стеклоподъемник задней двери левый - регулировка со смазкой троса (при снятой обивке двери)	0,20	
00572.	63 00 014.12	Дверь задка - проверка работы и регулировка фиксатора замка	0,10	
00573.	84 02 010.12	Капот - проверка работы и регулировка замка капота	0,10	


Комплексные работы по талонам сервисной книжки

00701.	50 00 000.17	Автомобиль - Талон №1 (2000 - 3000 км) Выполнить работы по операциям соответствующего талона, приведенным в сервисной книжке, в разделе «Перечень работ, выполняемых по талонам»	4,00
00702.	50 00 000.17	Автомобиль - Талон №2 (14500 - 15500 км) Выполнить работы по операциям соответствующего талона, приведенным в сервисной книжке, в разделе «Перечень работ, выполняемых по талонам».	4,15
00703.	50 00 000.17	Автомобиль - Талон №3 (29500 -30500 км) Выполнить работы по операциям соответствующего талона, приведенным в сервисной книжке, в разделе «Перечень работ, выполняемых по талонам».	8,37

№ поз.	Код детали, код работы	Наименование детали и характеристика работы	Трудоемкость *max количество	
			Шевроле-Нива 1.7	
00704.	50 00 000.17	Автомобиль - Талон №4 (44500 - 45500 км) Выполнить работы по операциям соответствующего талона, приведенным в сервисной книжке, в разделе «Перечень работ, выполняемых по талонам».	5,93	
00705.	50 00 000.17	Автомобиль - Талон №5 (59500 -60500 км) Выполнить работы по операциям соответствующего талона, приведенным в сервисной книжке, в разделе «Перечень работ, выполняемых по талонам».	9,04	
00706.	50 00 000.17	Автомобиль - Талон №6 (74500 - 75500 км). Выполнить работы по операциям соответствующего талона, приведенным в сервисной книжке, в разделе «Перечень работ, выполняемых по талонам».	4,31	

Крепежные работы

00851.	10 06 033.18	Корпус подшипников распределительного вала -подтяжка крепления (при снятой крышке головки блока цилиндров)	0,20	
00852.	10 12 000.18	Система смазки - устранение подтеканий (за одну неисправность) Устранить подтекание масла подтяжкой соединений	0,12*3	
00853.	11 00 000.18	Система питания - устранение подтеканий (за одну неисправность) Устранить подтекание топлива подтяжкой соединений	0,12*3	
00854.	13 00 000.18	Система охлаждения - устранение подтеканий (за одну неисправность) Устранить подтекание охлаждающей жидкости подтяжкой соединений	0,12*3	
00855.	29 01 000.18	Подвеска передняя в сборе - затяжка резино - металлических втулок Ослабить гайки крепления шарнирных втулок, прожать подвеску и затянуть гайки	0,25	
00856.	29 11 000.18	Шарниры задней подвески - затяжка резино - металлических втулок Ослабить гайки крепления штанг, прожать подвеску и затянуть гайки	0,25	
00857.	34 00 010.18	Механизм рулевой - подтяжка креплений Подтянуть крепления вала рулевого управления к валу червяка, картера рулевого механизма и кронштейна маятникового рычага к лонжеронам	0,15	
00858.	35 00 000.18	Тормозная система - устранение подтеканий (за одну неисправность) Устранить подтекание тормозной жидкости подтяжкой соединений	0,12*3	
00859.	50 00 000.18	Автомобиль - подтяжка креплений агрегатов, узлов и деталей шасси и двигателя Подтянуть крепления водяного насоса, подушек подвески двигателя, амортизаторов, вала рулевого управления к валу рулевого механизма, впускной трубы и выпускного коллектора, приемной трубы глушителя, коробки передач, раздаточной коробки, карданных валов трансмиссии, колес, осей нижних и верхних рычагов, штанг задней подвески, картера рулевого управления и кронштейна маятникового рычага	0,88	


№ поз.	Код детали, код работы	Наименование детали и характеристика работы	Трудоемкость *max количество	
			Шевроле-Нива 1.7	


РЕМОНТ

10. Двигатель

1000. Двигатель в сборе

10001.	10 00 000.20	Силовой агрегат в сборе - с/у Снять передние колеса, слить охлаждающую жидкость. Отсоединить электропровода, шланги, трос от дроссельного патрубка, цилиндр выключения сцепления, отсоединить наконечники рулевых тяг от поворотных кулаков, тормозные шланги от трубок, приемную трубу глушителя от дополнительного глушителя, штангу стабилизатора от кузова. Снять растяжки, среднюю рулевую тягу, передний карданный и промежуточный валы, рукоятку и чехол рычага КП, крышку люка рычага КП. Отсоединить заднюю опору двигателя от кузова, поперечину от лонжеронов, снять двигатель с коробкой передач и передней подвеской в сборе. Очистить, промыть снаружи, установить, залить охлаждающую жидкость, проверить уровни масла в двигателе и коробке передач долить, отрегулировать работу сцепления, прокачать тормоза, установить колеса, отрегулировать углы установки передних колес, проверить работу двигателя.	7,40
10002.	10 00 100.24	Кольца поршневые - с/у комплекта (на одном снятом поршне) Снять кольца, очистить поршень и канавки колец от нагара и отложений, установить на поршень	0,12*4
10003.	10 00 102.24	Вкладыши коренных подшипников - с/у (на снятом двигателе) Слить масло, снять картер двигателя, масляный насос, крышку привода распределительного механизма (со снятием ремня привода водяного насоса и насоса гидроусилителя рулевого механизма и шкивов коленчатого вала), заднюю крышку блока (со снятием маховика), цепь привода распределительного вала (со снятием крышки головки цилиндров и звездочки распределительного вала), звездочку коленчатого вала, отсоединить шатуны и крышки коренных подшипников, снять вал, промыть, проверить, установить вал с вкладышами и полукольцами собрать, отрегулировать натяжение ремня привода водяного насоса, залить масло, установить двигатель на стенде и проверить работу двигателя	3,80
10004.	10 00 104.24	Вкладыши шатунного подшипника с/у (на снятом двигателе, комплект на один шатун) Слить масло, снять картер двигателя, масляный насос, отсоединить крышку головки шатуна, снять и установить вкладыши, установить картер, залить масло	1,30
10005.	10 00 104.24	Вкладыши шатунного подшипника - с/у каждого последующего комплекта (на снятом двигателе при снято комплекте вкладышей на 1 шатун)	0,30*3
10006.	10 00 260.21	Двигатель в сборе - с/у (на снятом силовом агрегате) Снять стартер, отсоединить от двигателя коробку передач, снять сцепление. Отсоединить опоры двигателя от поперечины передней подвески, снять двигатель. Очистить, промыть снаружи, установить	0,80

№ поз.	Код детали, код работы	Наименование детали и характеристика работы	Трудоемкость *max количество	
			Шевроле-Нива 1.7	
10007.	10 00 260.40	Двигатель в сборе - ремонт с полной разборкой и обкаткой на стенде Слить масло, произвести полную разборку (кроме агрегатов электрооборудования и системы питания), промыть, продефектовать, заменить детали, шлифовать седла клапанов и клапана, собрать, отрегулировать, залить масло, произвести обкатку и окончательную регулировку	14,55	
1001. Подвеска двигателя				
10008.	10 01 012.21	Кронштейн передней опоры двигателя - с/у (при снятой подушке)	0,12	
10009.	10 01 012.40	Кронштейн передней опоры двигателя - ремонт	0,24	
10010.	10 01 013.21	Кронштейн передней опоры двигателя - с/у (при снятой подушке)	0,12	
10011.	10 01 013.40	Кронштейн передней опоры двигателя - ремонт	0,24	
10012.	10 01 020.20	Подушка передней опоры двигателя - с/у (на автомобиле, за 1 шт.)	0,73*2	
10013.	10 01 020.20	Подушка передней опоры двигателя - с/у (на автомобиле, за 2 шт.)	1,07	
10014.	10 01 113.20	Поперечина задней опоры двигателя - с/у (на автомобиле) Снять поперечину с кронштейном в сборе, разъединить, проверить, установить	0,35	
10015.	10 01 113.40	Поперечина задней опоры двигателя - ремонт	0,24	
10016.	10 01 275.20	Опора задней подвески - с/у (на автомобиле)	0,35	
1002. Блок цилиндров				
10017.	10 02 011.20	Блок цилиндров - замена заглушек системы охлаждения или смазки (за 1 шт.)	0,30*12	
10018.	10 02 011.44	Блок цилиндров - расточка и хонингование Расточить цилиндры, прохонинговать, удалить заглушки масляных каналов, промыть, продуть сжатым воздухом, установить заглушки	4,50	
10019.	10 02 011.44	Блок цилиндров - хонингование (за 1 цилиндр) Прохонинговать, промыть, продуть сжатым воздухом	0,60*4	
10020.	10 02 011.44	Блок цилиндров - гильзование Расточить цилиндры блока под ремонтный размер, установить гильзы, запрессовать, расточить под нормальный размер, прохонинговать, удалить заглушки масляных каналов, промыть, продуть сжатым воздухом, установить заглушки	12,30	
10021.	10 02 011.45	Блок цилиндров - ремонт Профрезеровать гнездо под опорные полукольца блока в сборе с 5-ой крышкой коренного подшипника, установить дополнительные полукольца на штифты	0,45	

№ поз.	Код детали, код работы	Наименование детали и характеристика работы	Трудоемкость *max количество	
			Шевроле-Нива 1.7	

10022.	10 02 060.21	Крышка привода распределительного вала - с/у (на автомобиле при снятых брызговике и защите картера)	1,40	
--------	--------------	--	------	--

Снять ремни привода водяного насоса и насоса гидроусилителя рулевого механизма, гайку коленчатого вала, шкивы коленчатого вала, крышку, заменить сальник, прокладку, установить, отрегулировать натяжение ремней

1003. Головка цилиндров

10023.	10 03 008.20	Головка цилиндров - с/у	3,15	
--------	--------------	--------------------------------	------	--

Слить охлаждающую жидкость, отсоединить провода, шланги, трубопроводы и трос акселератора, приемную трубу глушителя, щиток стартера, отсоединить шланг приемной трубы, снять ресивер, отсоединить кронштейны опорные впускного коллектора, трубку подвода масла к натяжителю цепи, крышку головки цилиндров, звездочку распределительного вала, распределительный вал с корпусом в сборе и головку цилиндров, снять с головки цилиндров впускную трубу, выпускной коллектор и патрубок отводящий, очистить от нагара, заменить прокладку, собрать, залить охлаждающую жидкость, проверить работу двигателя

10024.	10 03 008.21	Головка цилиндров - с/у (при слитой охлаждающей жидкости)	2,65	
--------	--------------	--	------	--

Отсоединить провода, шланги, трубопроводы и трос акселератора, приёмную трубу глушителя, щиток стартера, шланг приёмной трубы, снять ресивер, отсоединить кронштейны опорные впускного коллектора, трубку подвода масла к натяжителю цепи, крышку головки цилиндров, звездочку распределительного вала, распределительный вал с корпусом в сборе и головку цилиндров, снять с головки цилиндров впускную трубу, выпускной коллектор и патрубок отводящий, очистить от нагара, заменить прокладку, собрать

10025.	10 03 008.21	Головка цилиндров - с/у (при слитой охлаждающей жидкости и снятом распределительном вале)	1,25	
--------	--------------	--	------	--

10026.	10 03 008.24	Головка цилиндров - с/у (на снятом двигателе)	1,15	
--------	--------------	--	------	--

Снять и установить головку цилиндров

10027.	10 03 008.40	Головка цилиндров - ремонт (без замены направляющих втулок)	4,40	
--------	--------------	--	------	--

Разобрать, очистить от нагара, промыть, продефектовать, заменить негодные детали, шлифовать седла клапанов, и клапана, собрать и испытать на герметичность

10028.	10 03 010.45	Головка цилиндров - фрезеровка нижней плоскости	1,12	
--------	--------------	--	------	--

10029.	10 03 260.20	Крышка головки цилиндров - с/у	0,36	
--------	--------------	---------------------------------------	------	--


Снять экран защитный двигателя, крышку, проверить, установить


1004. Поршни и шатуны

10030.	10 04 015.24	Поршень - с/у (на снятом двигателе)	2,50	
--------	--------------	--	------	--


Слить масло, снять головку цилиндров, картер двигателя, масляный насос, поршень с шатуном в сборе, отсоединить поршень от шатуна, промыть, продефектовать, собрать пару, установить, собрать двигатель, залить масло


10031.	10 04 015.24	Поршень - с/у каждого последующего поршня (на снятом двигателе, при снятом одном поршне)	0,40*3	
--------	--------------	---	--------	--

№ поз.	Код детали, код работы	Наименование детали и характеристика работы	Трудоемкость *max количество	
			Шевроле-Нива 1.7	
10032.	10 04 045.24	Шатун - с/у (на снятом двигателе) Слить масло, снять головку цилиндров, картер двигателя, масляный насос, поршень с шатуном в сборе, отсоединить поршень от шатуна, промыть, продефектовать, собрать пару, установить, собрать двигатель, залить масло	2,50	
10033.	10 04 045.24	Шатун - с/у каждого последующего шатуна (на снятом двигателе, при снятом одном шатуне)	0,40*3	
1005. Вал коленчатый и маховик				
10034.	10 05 015.24	Вал коленчатый - с/у (на снятом двигателе) Слить масло, снять картер двигателя, масляный насос, крышку привода распределительного механизма (со снятием ремней привода водяного насоса и насоса гидроусилителя рулевого механизма и шкивов коленчатого вала), заднюю крышку блока (со снятием маховика), цепь привода распределительного вала (со снятием крышки головки цилиндров и звездочки распределительного вала), звездочку коленчатого вала, отсоединить шатуны и крышки коренных подшипников, снять вал, промыть, проверить, установить вал с вкладышами и полукольцами, собрать, отрегулировать натяжение ремней привода водяного насоса и насоса гидроусилителя рулевого механизма, залить масло, установить двигатель на стенде и проверить работу двигателя	3,95	
10035.	10 05 015.24	Вал коленчатый - замена заглушек с промывкой и прочисткой масляных каналов	0,53	
10036.	10 05 015.44	Вал коленчатый - шлифовка и доводка шатунных и коренных шеек Прошлифовать и довести шатунные и коренные шейки, удалить заглушки масляных каналов, профрезеровать гнезда под заглушки, промыть и прочистить масляные каналы, продуть, установить заглушки	2,50	
10037.	10 05 015.44	Вал коленчатый - шлифовка и доводка шатунных шеек Прошлифовать и отполировать шатунные шейки, удалить заглушки масляных каналов, профрезеровать гнезда под заглушки, промыть и прочистить масляные каналы, установить заглушки	1,60	
10038.	10 05 015.44	Вал коленчатый - шлифовка и доводка коренных шеек Прошлифовать и отполировать коренные шейки, удалить заглушки масляных каналов, профрезеровать гнезда под заглушки, промыть и прочистить масляные каналы, установить заглушки	1,30	
10039.	10 05 030.21	Звездочка коленчатого вала - с/у (при снятой крышке головки цилиндров и крышке привода распределительного механизма) Снять звездочку распределительного вала, цепь и звездочку коленчатого вала, промыть, проверить, установить	0,40	
10040.	10 05 030.21	Звездочка коленчатого вала - с/у (при снятой цепи)	0,06	
10041.	10 05 034.24	Сальник - с/у (на снятой крышке)	0,06	
10042.	10 05 054.21	Гайка коленчатого вала - с/у (при снятой защите картера и брызговике)	0,06	

№ поз.	Код детали, код работы	Наименование детали и характеристика работы	Трудоемкость *max количество	
			Шевроле-Нива 1.7	
10043.	10 05 058.21	Демпфер коленчатого вала - с/у (при снятом ремне привода водяного насоса и генератора, ремне насоса гидроусилителя, защите картера и брызговике двигателя)	0,15	
10044.	10 05 060.21	Шкив коленчатого вала - с/у (при снятом ремне привода водяного насоса и насоса гидроусилителя рулевого механизма, защите картера и брызговике двигателя)	0,15	
10045.	10 05 115.21	Маховик - с/у (при снятом сцеплении)	0,30	
10046.	10 05 153.21	Держатель сальника - с/у (при снятом маховике) Снять крышку картера сцепления и держатель сальника, заменить сальник, установить	0,15	
10047.	10 05 160.21	Сальник коленчатого вала задний - с/у (при снятой коробке передач) Снять сцепление, маховик, крышку картера сцепления и держатель сальника, заменить сальник, установить	0,70	
10048.	10 05 160.21	Сальник коленчатого вала задний - с/у (при снятом маховике) Снять крышку картера сцепления и держатель сальника, заменить сальник, установить	0,15	
10049.	10 05 183.24	Полукольца вала коленчатого - с/у (на снятом двигателе) Слить масло, снять картер двигателя, крышку 5-й опоры коленвала, снять и установить полукольца, собрать, залить масло	1,00	
1006. Вал распределительный				
10050.	10 06 010.20	Вал распределительный - с/у Снять крышку головки цилиндров, звездочку распределительного вала, вал распределительный с корпусом в сборе, вал распределительный, промыть, проверить, установить	0,75	
10051.	10 06 010.21	Вал распределительный - с/у (при снятой звездочке распределительного вала) Снять вал распределительный с корпусом в сборе, вал распределительный, промыть, проверить, установить	0,21	
10052.	10 06 020.21	Звёздочка - с/у звёздочки распределительного вала (при снятой крышке головки цилиндров) Снять и установить звёздочку	0,27	
10053.	10 06 033.20	Корпус подшипников распределительн. вала - с/у Снять крышку головки цилиндров, звездочку распределительного вала, вал распределительный с корпусом в сборе, вал распределительный, промыть, проверить, установить	0,75	
10054.	10 06 033.21	Корпус подшипников распределительн. вала - с/у (при снятой звездочке распределительного вала) Снять вал распределительный с корпусом в сборе, разъединить, промыть, проверить, установить	0,21	

№ поз.	Код детали, код работы	Наименование детали и характеристика работы	Трудоемкость *max количество	
			Шевроле-Нива 1.7	
10055.	10 06 040.21	Цепь привода распределительного вала - с/у (при слитой охлаждающей жидкости) Снять крышку головки цилиндров, крышку привода распределительного механизма (со снятием ремней привода водяного насоса, насоса гидроусилителя рулевого механизма и шкивов коленчатого вала), звездочку распределительного вала и цепь, промыть, проверить, установить, отрегулировать натяжение ремней привода водяного насоса и насоса гидроусилителя рулевого механизма.	1,75	
10056.	10 06 040.21	Цепь привода распределительного вала - с/у (при снятых крышке головки цилиндров и крышке привода распределительного вала) Снять и установить цепь	0,30	
10057.	10 06 060.20	Натяжитель цепи - с/у	0,20	
10058.	10 06 090.21	Башмак натяжителя цепи - с/у (при снятой крышке привода ГРМ) Ослабить натяжение цепи, снять и установить башмак натяжителя	0,25	
10059.	10 06 090.21	Башмак натяжителя цепи - с/у (при снятой цепи)	0,05	
10060.	10 06 100.21	Успокоитель цепи - с/у (при снятой крышке головки цилиндров)	0,15	
10061.	10 06 201.20	Трубка масляная натяжителя цепи - с/у	0,30	
1007. Клапаны				
10062.	10 07 010.24	Клапан впускной - с/у (за 1 шт.) на снятой головке блока	0,10*4	
10063.	10 07 010.44	Клапан впускной - шлифовка (за 1 шт.) Прошлифовать и промыть клапан	0,05*4	
10064.	10 07 012.24	Клапан выпускной - с/у (за 1 шт.) на снятой головке блока	0,10*4	
10065.	10 07 012.44	Клапан выпускной - шлифовка (за 1 шт.) Прошлифовать и промыть клапан	0,05*4	
10066.	10 07 026.24	Колпачок маслоотражательный - с/у (за 1 шт.) при снятом клапане	0,10*8	
10067.	10 07 032.24	Втулка направляющая впускного клапана - с/у (за 1 шт. при снятом клапане, на снятой головке блока) Заменить втулку направляющую впускного клапана и развернуть под размер	0,15*4	
10068.	10 07 033.24	Втулка направляющая выпускного клапана - с/у (за 1 шт. при снятом клапане, на снятой головке блока) Заменить втулку направляющую выпускного клапана и развернуть под размер	0,15*4	
10069.	10 07 080.44	Седло клапана - ремонт седла впускного или выпускного клапана (за 1 шт.) Профрезеровать и шлифовать, промыть седло клапана	0,30*8	
10070.	10 07 116.21	Рычаг привода клапана - с/у (при снятом распредвале за 1 шт.)	0,01*8	

№ поз.	Код детали, код работы	Наименование детали и характеристика работы	Трудоемкость *max количество	
			Шевроле-Нива 1.7	
10071.	10 07 160.21	Опора гидравлическая - с/у (за 1 шт. при снятом рычаге привода клапана)	0,08*8	
10072.	10 07 180.21	Рампа масляная - с/у (при снятом распределительном вале) Снять рычаги привода клапанов, опоры гидравлические рычагов привода клапанов, рампу, проверить, установить	0,45	
1008. Газопровод				
10073.	10 08 014.20	Труба впускная - с/у (на автомобиле) Слить охлаждающую жидкость, снять патрубок дроссельный и ресивер, отсоединить шланги, трубопроводы, приемную трубу глушителя, опорные кронштейны, впускную трубу, выпускной коллектор и прокладки, проверить, очистить, установить, залить охлаждающую жидкость	1,65	
10074.	10 08 014.21	Труба впускная - с/у (при слитой охлаждающей жидкости) Снять патрубок дроссельный и ресивер, отсоединить шланги, трубопроводы, приемную трубу глушителя, опорные кронштейны, впускную трубу, выпускной коллектор и прокладки, проверить, очистить, установить	1,30	
10075.	10 08 027.20	Ресивер - с/у	0,35	
10076.	10 08 056.20	Кронштейн опорный - с/у	0,17	
10077.	10 08 078.20	Кронштейн поддерживающий - с/у	0,17	
1009. Картер масляный				
10078.	10 09 010.20	Картер масляный - с/у (на снятом двигателе, при слитом масле) Снять картер, заменить прокладку, установить картер	0,40	
10079.	10 09 010.41	Картер масляный - ремонт Очистить внутреннюю и наружную поверхности картера, выправить вмятины, заварить трещины	0,53	
10080.	10 09 070.21	Прокладка картера масляного - с/у (на автомобиле, при слитом масле) Снять защиту и брызговик двигателя, отсоединить опоры двигателя, вывесить двигатель, отсоединить картер, заменить прокладку, установить	1,50	
1011. Насос масляный				
10081.	10 11 010.24	Насос масляный в сборе - с/у (на снятом двигателе, при снятом картере) Снять масляный насос, промыть, проверить, установить	0,15	
10082.	10 11010.40	Насос масляный в сборе - ремонт. Разобрать, промыть, продефектовать, заменить детали, собрать, проверить работу	0,74	
10083.	10 11 220.21	Звёздочка валика привода маслонасоса - с/у (при снятой крышке головки цилиндров и крышке привода распредвала)	0,30	
10084.	10 11 228.21	Шестерня привода масляного насоса - с/у	0,08	

№ поз.	Код детали, код работы	Наименование детали и характеристика работы	Трудоемкость *max количество	
			Шевроле-Нива 1.7	
10085.	10 11 235.20	Валик привода масляного насоса - с/у (на автомобиле) Снять крышку привода распределительного механизма (со снятием ремней привода водяного насоса, насоса гидроусилителя рулевого механизма и шкивов коленчатого вала), ослабить натяжение цепи, снять звездочку на валу привода масляного насоса, валик, промыть, проверить, установить, отрегулировать натяжение ремней привода водяного насоса и насоса гидроусилителя рулевого механизма, проверить работу	2,75	
10086.	10 11 371.20	Фиксатор - с/у	0,10	
10087.	10 12 005.20	Фильтр масляный - с/у	0,15	
10088.	10 12 028.20	Кронштейн масляного фильтра - с/у Снять экран защитный двигателя, воздушный фильтр, ослабить натяжение ремня и снять ремень со шкива привода насоса гидроусилителя рулевого управления, отвернуть болт крепления натяжного ролика к кронштейну масляного фильтра, отсоединить от кронштейна насос гидроусилителя рулевого управления и масляный фильтр, отвернуть болты крепления и снять кронштейн масляного фильтра; проверить, установить, отрегулировать натяжение ремня.	0,85	
10089.	10 41 020.20	Ремень привода водяного насоса и генератора - с/у (с регулировкой натяжения)	0,30	
10090.	10 41 034.21	Кронштейн генератора - с/у (при снятом генераторе)	0,10	
10091.	10 41 052.21	Кронштейн - с/у (при снятом ремне привода водяного насоса и генератора, и снятом натяжном ролике)	0,10	
10092.	10 41 056.21	Ролик натяжной - с/у (при снятом ремне привода водяного насоса и генератора)	0,05*2	


11. Система питания

1101. Бак топливный

11001.	11 01 010.20	Бак топливный - с/у Снять задние сиденья, облицовки порогов задние, обивку стойки задка правую, коврик пола багажника, замки ремней безопасности задних сидений, крышку отсека топливного бака, отсоединить провода от электробензонасоса, отсоединить шланги подачи и слива топлива, шланг наливной трубы, шланг вентиляции топливного бака, шланг воздушного патрубка, снять бак, проверить, установить	2,40	
11002.	11 01 010.21	Бак топливный - с/у (при снятых задних сиденьях и коврике багажника переднем) Снять замки задних ремней безопасности, крышку отсека топливного бака, отсоединить провода от электробензонасоса, отсоединить шланги подачи и слива топлива, шланг воздушного патрубка и шланг вентиляции топливного бака, снять бак, проверить, установить	1,20	
11003.	11 01 010.49	Бак топливный - ремонт Выпарить, устранить течь, проверить	1,00	
11004.	11 01 054.21	Труба наливная в сборе - с/у (при снятой обивке арки и боковины правой) Снять шланги, снять трубу, проверить, установить	0,25	

№ поз.	Код детали, код работы	Наименование детали и характеристика работы	Трудоемкость *max количество	
			Шевроле-Нива 1.7	
11005.	11 01 070.21	Шланг воздушных патрубков - с/у (при снятой обивке арки и боковины правой)	0,15	
11006.	11 01 079.20	Шланг системы улавливания паров бензина - с/у (при снятой обивке арки и боковины правой)	0,15	
11007.	11 01 080.20	Шланг топливной системы - с/у (при снятой обивке арки боковины правой)	0,15	
1104. Топливопроводы				
11008.	11 04 013.20	Трубка топливной системы - с/у	0,25	
11009.	11 04 021.20	Шланг топливной системы - с/у шланга от клапана топливного до адсорбера	0,10	
11010.	11 04 054.20	Трубка сливная передняя - с/у	0,25	
11011.	11 04 056.20	Трубка топливная - с/у	0,60	
11012.	11 04 057.20	Трубка топливная сливная - с/у	0,60	
11013.	11 04 126.20	Шланг - с/у шланга от адсорбера до дроссельного патрубка	0,10	
11014.	11 04 210.20	Шланг топливной системы - с/у шланга от передней топливной трубки до топливного фильтра	0,20	
11015.	11 04 220.20	Шланг топливной системы - с/у шланга от сливной трубки топливного бака передней сливной трубки	0,20	
11016.	11 04 226.20	Шланг топливной системы - с/у шланга от топливной трубки топливного фильтра	0,10	
11017.	11 04 226.20	Шланг топливной системы - с/у шлангов от электробензонасоса до топливной и сливной трубок (за 1 шт.) Снять крышку люка электробензонасоса, шланг, установить	0,17*2	
11018.	11 04 252.20	Кольцо уплотнительное - с/у (за 1 шт.)	0,10*2	
1108. Привод дроссельной заслонки				
11019.	11 08 013.20	Рычаг привода дроссельной заслонки - с/у	0,20	
11020.	11 08 054.20	Трос привода дроссельной заслонки - с/у Снять трос привода, проверить, смазать, установить	0,30	
1109. Фильтр воздушный				
11021.	11 09 010.20	Фильтр воздушный в сборе - с/у	0,25	
11022.	11 09 080.20	Элемент фильтрующий - с/у Снять и установить фильтрующий элемент с очисткой внутренней полости воздушного фильтра	0,15	
Прочие элементы системы питания				
11023.	11 17 010.20	Фильтр тонкой очистки топлива - с/у	0,15	

№ поз.	Код детали, код работы	Наименование детали и характеристика работы	Трудоемкость *max количество	
			Шевроле-Нива 1.7	
11024.	11 30 010.20	Датчик массового расхода воздуха - с/у	0,15	
11025.	11 32 010.24	Форсунка - с/у (за комплект на снятой топливной рампе)	0,35	
11026.	11 39 009.20	Электробензонасос - с/у	0,70	
11027.	11 44 010.21	Рампа топливная - с/у (при снятом рессивере)	0,40	
11028.	11 48 010.20	Патрубок дроссельный в сборе - с/у	0,40	
11029.	11 48 034.20	Шланг впускной трубы - с/у	0,10	
11030.	11 48 035.20	Шланг впускной трубы - с/у	0,10	
11031.	11 48 200.20	Датчик положения дроссельной заслонки - с/у	0,15	
11032.	11 48 300.20	Регулятор холостого хода - с/у	0,15	
11033.	11 60 010.20	Регулятор давления - с/у	0,20	
1164. Система улавливания паров бензина				
11034.	11 64 010.20	Адсорбер - с/у	0,30	
11035.	11 64 060.20	Клапан бензобака - с/у	0,20	
11036.	11 64 083.20	Шланг - с/у шланга от пароотводящей трубки до клапана топливного бака	0,10	
11037.	11 64 084.20	Трубка пароотводящая - с/у	0,70	
11038.	11 64 099.21	Шланг пароотвода - с/у шланга от трубки паропровода до гравитационного клапана (при снятой обивке арки и боковины правой)	0,20	
12. Система выпуска газов				
12001.	12 00 010.20	Глушитель основной - с/у Снять основной глушитель, очистить, проверить, установить	0,35	
12002.	12 00 010.41	Глушитель основной - ремонт Заварить трещины, наложить заплаты, выправить трубу с подогревом	0,95	
12003.	12 00 018.20	Глушитель дополнительный с нейтрализатором - с/у	0,61	
12004.	12 00 018.41	Глушитель дополнительн с нейтрализатором - ремонт Заварить трещины, наложить заплаты, выправить трубу с подогревом	0,95	
12005.	12 03 010.20	Труба приёмная - с/у Снять штангу стабилизатора, приемную трубу, очистить, проверить, установить	1,15	
12006.	12 03 010.21	Труба приёмная - с/у (при снятой штанге стабилизатора) Снять приемную трубу, очистить, проверить, установить	0,90	
12007.	12 03 010.41	Труба приёмная - ремонт Заварить трещины, выправить трубу с подогревом	0,40	

№ поз.	Код детали, код работы	Наименование детали и характеристика работы	Трудоемкость *max количество	
			Шевроле-Нива 1.7	
12008.	12 03 020.20	Прокладка приемной трубы - с/у Отсоединить приемную трубу от коллектора и от коробки передач, заменить прокладку, установить	0,65	
12009.	12 03 073.20	Подушка подвески глушителя - с/у (за 1 шт.)	0,10*2	

13. Система охлаждения


13001.	13 00 025.20	Электровентиляторы - с/у Снять решётку радиатора, прибор звуковой сигнальный с кронштейном, отсоединить крепление радиатора, отвести верхнюю часть радиатора вперёд по ходу автомобиля, снять электровентиляторы в сборе с рамкой, проверить, установить	0,45	
--------	--------------	--	------	--

1301. Радиатор

13002.	13 01 012.20	Радиатор - с/у Слить охлаждающую жидкость, снять облицовку радиатора, отсоединить радиатор от кузова, снять прибор звуковой сигнальный с кронштейном в сборе, отсоединить шланги, снять радиатор, отсоединить электровентиляторы, промыть снаружи, установить, соединить шланги, залить охлаждающую жидкость, проверить герметичность соединений	0,90	
13003.	13 01 012.21	Радиатор - с/у (при слитой охлаждающей жидкости) Снять облицовку радиатора, отсоединить радиатор от кузова, снять прибор звуковой сигнальный с кронштейном в сборе шланги и трубу, снять радиатор, отсоединить электровентиляторы, промыть снаружи, установить, соединить шланги	0,50	
13004.	13 01 012.41	Радиатор - ремонт Устранить течь радиатора ремонтом бачков или трубок, проверить герметичность (допускается заглушить 2 трубки)	1,00	

1303. Тубопроводы и шланги

13005.	13 03 010.21	Шланг радиатора отводящий - с/у (при слитой охлаждающей жидкости)	0,20	
13006.	13 03 010.21	Патрубок отводящий - с/у (при слитой охлаждающей жидкости)	0,30	
13007.	13 03 025.21	Шланг радиатора подводящий - с/у (при слитой охлаждающей жидкости)	0,20	
13008.	13 03 033.21	Прокладка фланца трубы отводящей - с/у (при слитой охлаждающей жидкости, снятых рессивере, термостате и генераторе) Отсоединить водяной насос от двигателя, снять шланг отопителя, отсоединить трубу подводящую, заменить прокладку, установить	0,40	
13009.	13 03 074.21	Шланг соединительный термостата и насоса - с/у (при слитой охлаждающей жидкости)	0,25	
13010.	13 03 092.21	Муфта соединительная термостата - с/у (при слитой охлаждающей жидкости)	0,20	
13011.	13 03 095.21	Шланг пароотводящ. радиатора - с/у при слитой охлаждающей жидкости)	0,20	
13012.	13 03 156.21	Шланг - с/у (при слитой охлаждающей жидкости и снятом рессивере)	0,20	

№ поз.	Код детали, код работы	Наименование детали и характеристика работы	Трудоемкость *max количество	
			Шевроле-Нива 1.7	

1306. Термостат

- | | | | |
|--------|--------------|---|------|
| 13013. | 13 06 010.20 | Термостат - с/у (на автомобиле)
Слить охлаждающую жидкость, снять термостат, установить, залить охлаждающую жидкость, проверить герметичность соединений и работоспособность термостата | 1,00 |
| 13014. | 13 06 010.21 | Термостат - с/у (при слитой охлаждающей жидкости)
Снять термостат, установить | 0,50 |

1307. Водяной насос

- | | | | |
|--------|--------------|--|------|
| 13015. | 13 07 010.20 | Насос водяной - с/у
Слить охлаждающую жидкость, снять патрубок дроссельный, ресивер, термостат, ремень привода водяного насоса, шкив, водяной насос, заменить прокладку, установить, отрегулировать натяжение ремня, залить охлаждающую жидкость, проверить герметичность соединений | 3,10 |
| 13016. | 13 07 010.21 | Насос водяной - с/у (при слитой охлаждающей жидкости)
Снять патрубок дроссельный, ресивер, термостат, ремень привода водяного насоса, шкив, водяной насос, заменить прокладку, установить, отрегулировать натяжение ремня | 2,60 |
| 13017. | 13 07 010.40 | Насос водяной - ремонт
Разобрать, промыть, продефектовать, заменить детали, собрать, проверить | 0,97 |
| 13018. | 13 08 020.20 | Ремень привода водяного насоса - с/у с регулировкой натяжения
Снять ремень привода насоса гидроусилителя рулевого механизма, ремень привода водяного насоса, установить, отрегулировать натяжение ремней | 0,55 |
| 13019. | 13 08 020.20 | Ремень привода водяного насоса - с/у ремня привода насоса гидроусилителя рулевого механизма с регулировкой натяжения
Ослабить натяжение ремня и снять ремень привода насоса гидроусилителя рулевого механизма, установить, отрегулировать натяжение ремня | 0,25 |
| 13020. | 13 08 024.21 | Шкив - с/у (при снятом ремне привода водяного насоса и генератора) | 0,10 |

1311. Бачок расширительный

- | | | | |
|--------|--------------|---|------|
| 13021. | 13 11 014.20 | Бачок расширительный - с/у
Снять и установить расширительный бачок, долить охлаждающую жидкость, проверить герметичность соединений | 0,25 |
|--------|--------------|---|------|


14. Электронная система управления двигателем


- | | | | |
|--------|--------------|--|------|
| 14001. | 14 11 020.21 | Контроллер системы впрыска топлива - с/у (при снятом вещевом ящике) | 0,25 |
|--------|--------------|--|------|


16. Сцепление

1601. Сцепление в сборе

- | | | | |
|--------|--------------|---|------|
| 16001. | 16 01 200.24 | Картер сцепления - с/у (на снятой коробке передач, при слитом масле)
Снять картер с прокладкой, очистить, проверить, заменить прокладку, установить | 0,25 |
|--------|--------------|---|------|

№ поз.	Код детали, код работы	Наименование детали и характеристика работы	Трудоемкость *max количество	
			Шевроле-Нива 1.7	
16002.	16 01 085.21	Диск сцепления нажимной - с/у (при снятой коробке передач) Снять диски сцепления нажимной и ведомый, очистить, промыть, проверить, смазать шлицы, установить	0,30	
16003.	16 01 130.21	Диск сцепления ведомый - с/у (при снятой коробке передач) Снять диски сцепления нажимной и ведомый, очистить, промыть, проверить, смазать шлицы, установить	0,30	
16004.	16 01 130.40	Диск сцепления ведомый - замена фрикционных накладок Проверить, выправить, заменить фрикционные накладки ведомого диска	0,47	
16005.	16 01 180.24	Муфта в сборе - с/у (на снятой коробке передач)	0,10	
16006.	16 01 182.24	Подшипник муфты - с/у (на снятой муфте)	0,20	
16007.	16 01 200.24	Вилка выключения сцепления - с/у (на снятой коробке передач) Снять вилку выключения сцепления, очистить, промыть, проверить, установить	0,10	
16008.	16 01 211.20	Чехол вилки выключения сцепления - с/у Отсоединить цилиндр привода выключения сцепления, снять и установить чехол, присоединить и отрегулировать	0,30	
16009.	16 01 610.20	Цилиндр главный привода выключ. сцепления - с/у (с прокачкой и регулировкой привода) Снять главный цилиндр, очистить, проверить, установить, прокачать привод, отрегулировать	0,75	
16010.	16 01 610.20	Цилиндр главный привода выключ. сцепления - с/у (без прокачки и регулировки привода)	0,30	
16011.	16 01 610.40	Цилиндр главный привода выключ. сцепления - ремонт Разобрать главный цилиндр, промыть, продефектовать, заменить детали, собрать, проверить на герметичность	0,50	
1602. Привод выключения сцепления				
16012.	16 02 010.20	Педаль сцепления - с/у	0,30	
16013.	16 02 048.20	Накладка педали сцепления или тормоза - с/у (за 1 шт.)	0,05*2	
16014.	16 02 060.20	Усилитель с кронштейнами педалей в сборе - с/у (без прокачки тормозов) Снять кожухи вала рулевого управления, вал в сборе с кронштейном и рулевым колесом, отсоединить главный цилиндр тормоза и вакуумный усилитель, главный цилиндр привода сцепления, кронштейн с педалями в сборе, разъединить, продефектовать, заменить детали, собрать, установить, отрегулировать	2,50	
16015.	16 02 060.21	Усилитель с кронштейнами педалей в сборе - с/у (при снятом вале рулевого управления, без снятия педалей) Отсоединить главный цилиндр тормоза и вакуумный усилитель, главный цилиндр привода сцепления, кронштейн с педалями в сборе, установить, отрегулировать	1,80	

№ поз.	Код детали, код работы	Наименование детали и характеристика работы	Трудоемкость *max количество	
			Шевроле-Нива 1.7	
16016.	16 02 510.20	Цилиндр привода выключения сцепления - с/у (с прокачкой и регулировкой привода) Снять цилиндр привода выключения сцепления, очистить, проверить, установить, прокачать привод, отрегулировать	0,75	
16017.	16 02 510.20	Цилиндр привода выключения сцепления - с/у (без прокачки и регулировки привода) Снять и установить цилиндр привода выключения сцепления	0,30	
16018.	16 02 510.40	Цилиндр привода выключения сцепления - ремонт Разобрать цилиндр привода выключения сцепления, промыть, продефектовать, заменить детали, собрать, проверить на герметичность	0,50	
16019.	16 02 518.20	Колпачок защит, цилиндра привода вык. сцеп - с/у (на автомобиле) Отсоединить цилиндр привода выключения сцепления, снять и установить колпачок, закрепить цилиндр, отрегулировать привод	0,45	
16020.	16 02 560.20	Бачок главного цилиндра сцепления - с/у Снять и установить бачок, залить жидкость	0,15	
16021.	16 02 575.20	Шланг привода выключения сцепления - с/у(без прокачки) Снять и установить шланг подачи жидкости к главному цилиндру	0,10	
16022.	16 02 590.20	Шланг привода выключения сцепления - с/у(без прокачки) Снять и установить шланг к цилиндру привода выключения сцепления	0,17	
16023.	16 02 610.20	Главный цилиндр привода выключ. сцепления - с/у (с прокачкой и регулировкой привода) Снять главный цилиндр, очистить, проверить, установить, прокачать привод, отрегулировать	0,75	
16024.	16 02 610.20	Главный цилиндр привода выключ. сцепления - с/у (без прокачки и регулировки привода)	0,30	
16025.	16 02 610.40	Главный цилиндр привода выключ. сцепления - ремонт Разобрать главный цилиндр, промыть, продефектовать, заменить детали, собрать, проверить на герметичность	0,50	
16026.	16 02 650.20	Бачок главного цилиндра сцепления - с/у Снять и установить бачок, залить жидкость	0,15	
16027.	16 02 692.20	Трубка привода выключения сцепления - с/у (без прокачки) Снять и установить трубку от главного цилиндра к шлангу	0,17	

№ поз.	Код детали, код работы	Наименование детали и характеристика работы	Трудоемкость *max количество	
			Шевроле-Нива 1.7	

17. Коробка передач

1700. Коробка передач в сборе


17001.	17 00 005.20	Коробка передач - с/у Отсоединить цилиндр привода сцепления, карданный вал переднего моста от редуктора, снять промежуточный карданный вал, стартер, провода выключателя фонаря заднего хода, отсоединить приёмную трубу глушителя от двигателя и от глушителя дополнительного, снять обивку кожуха пола (с крышкой кожуха, рукоятками и чехлом рычага раздаточной коробки), стержень рычага коробки передач и рычаг, опору заднюю и коробку передач, очистить, проверить, установить, отрегулировать привод сцепления, проверить уровень масла в коробке передач, долить	3,62	
17002.	17 00 005.21	Коробка передач - с/у (при снятом промежуточном вале и отсоединённом карданном вале от редуктора переднего моста) Отсоединить цилиндр привода сцепления, снять стартер, отсоединить провода выключателя фонаря заднего хода, отсоединить приёмную трубу глушителя от двигателя и от глушителя дополнительного, снять обивку кожуха пола (с крышкой кожуха, рукояткой и чехлом рычага раздаточной коробки), стержень рычага коробки передач и рычаг, опору заднюю и коробку передач, очистить, проверить, установить, отрегулировать привод сцепления, проверить уровень масла в коробке передач, долить	2,25	
17003.	17 00 005.21	Коробка передач - с/у (при снятом промежуточном вале и отсоединённом карданном вале от редуктора переднего моста и снятой приёмной трубе глушителя) Отсоединить цилиндр привода сцепления, снять стартер, отсоединить провода выключателя фонаря заднего хода, снять обивку кожуха пола (с крышкой кожуха, рукояткой и чехлом рычага раздаточной коробки), стержень рычага коробки передач и рычаг, опору заднюю и коробку передач, очистить, проверить, установить, отрегулировать привод сцепления, проверить уровень масла в коробке передач, долить	1,45	
17004.	17 00 005.40	Коробка передач - ремонт с полной разборкой Слить масло, разобрать, промыть, продефектовать, заменить детали, собрать, залить масло, проверить	4,10	
17005.	17 01 020.21	Крышка нижняя - с/у (при слитом масле) Снять нижнюю крышку, очистить, заменить прокладку, установить	0,20	
17006.	17 01 031.21	Подшипник - с/у переднего подшипника первичного вала (при снятых коробке передач и сцеплении)	0,10	
17007.	17 01 031.21	Подшипник - с/у заднего подшипника блока шестерен 1701138 (при снятой задней крышке)	0,10	
17008.	17 01 043.24	Сальник первичного вала - с/у (при снятом картере сцепления, на снятой коробке передач)	0,10	

№ поз.	Код детали, код работы	Наименование детали и характеристика работы	Трудоемкость *max количество	
			Шевроле-Нива 1.7	
17009.	17 01 073.21	Подшипник - с/у заднего подшипника вторичного вала (при снятой задней крышке)	0,10	
17010.	17 01 094.21	Пластина стопорная - с/у (при снятом заднем подшипнике вторичного вала и блоке шестерен 1701138)	0,45	
17011.	17 01 138.21	Блок шестерен - с/у (при снятом заднем подшипнике вторичного вала)	0,15	
17012.	17 01 210.21	Сальник вторичного вала - с/у (при снятом промежуточном карданном вале)	0,35	
1702. Механизм переключения передач				
17013.	17 02 010.24	Крышка задняя коробки передач - с/у (на снятой коробке передач, при снятом приводе механизма переключения передач, при снятой нижней крышке)	0,40	
17014.	17 02 077.20	Шарик фиксатора штока коробки передач - с/у (за 3 шт.)	0,15	
17015.	17 02 087.20	Пружина фиксатора штока коробки передач - с/у (за 3 шт.)	0,12	
17016.	17 02 091.20	Прокладка крышки фиксаторов - с/у	0,10	
17017.	17 03 010.24	Привод механизма переключения передач - с/у (на снятой коробке передач)	0,25	
17018.	17 03 010.40	Привод механизма переключения передач - ремонт (снятого с коробки передач)	0,30	
17019.	17 03 080.21	Рычаг переключения передач в сборе - с/у (при снятой облицовке туннеля пола)	0,12	

18. Раздаточная коробка

1800. Раздаточная коробка в сборе

18001.	18 00 020.20	Раздаточная коробка в сборе - с/у Снять облицовку тоннеля пола, стержень рычага, чехол, крышку люка, отсоединить карданные валы, датчик скорости, снять раздаточную коробку с кронштейнами в сборе, отсоединить кронштейны, очистить, проверить, установить, проверить уровень масла, долить	1,20	
18002.	18 00 020.21	Раздаточная коробка в сборе - с/у (при снятых карданных валах переднего и заднего мостов) Снять облицовку тоннеля пола, стержень рычага, чехол, крышку люка, датчик скорости, снять раздаточную коробку с кронштейнами в сборе, отсоединить кронштейны, очистить, проверить, установить, проверить уровень масла, долить	0,50	
18003.	18 00 020.40	Раздаточная коробка в сборе - ремонт Слить масло, разобрать, промыть, продефектовать, заменить детали, собрать, залить масло, проверить	2,80	

№ поз.	Код детали, код работы	Наименование детали и характеристика работы	Трудоемкость *max количество	
			Шевроле-Нива 1.7	
18004.	18 02 120.20	Сальник - с/у (на автомобиле) Слить масло, отсоединить карданный вал привода переднего моста, снять фланец, заменить сальник, установить фланец и карданный вал, залить масло	0,80	
18005.	18 02 120.21	Сальник - с/у (при снятом карданном вале) Слить масло, снять фланец, заменить сальник привода переднего моста, установить фланец, залить масло	0,50	
18006.	18 02 120.21	Сальник - с/у сальника вала привода раздаточной коробки (при снятом промежуточном карданном вале) Снять фланец, заменить сальник, установить фланец	0,30	
18007.	18 02 216.20	Сальник - с/у (на автомобиле) Слить масло, отсоединить карданный вал привода заднего моста, снять фланец, заменить сальник, установить фланец и карданный вал, залить масло	0,80	
18008.	18 02 216.21	Сальник - с/у (при снятом карданном вале) Слить масло, снять фланец, заменить сальник привода заднего моста, установить фланец, залить масло	0,50	
18009.	18 04 102.20	Стержень рычага управления разд. коробкой - с/у	0,12	


22. Передача карданная трансмиссии

2201. Вал карданный

22001.	22 01 012.20	Карданная передача - с/у карданного вала заднего моста Снять и установить карданный вал привода заднего моста	0,53	
22002.	22 01 012.20	Карданная передача - с/у карданного вала переднего моста Снять и установить датчик скорости и карданный вал привода переднего моста	0,60	

2202. Карданный вал промежуточный

22003.	22 02 010.20	Промежуточный карданный вал - с/у Снять датчик скорости, отсоединить карданный вал от коробки передач и от раздаточной коробки, снять, очистить, проверить, установить	0,80	
22004.	22 02 016.24	Шарнир промежуточного карданного вала - с/у (на снятом промежуточном вале)	0,45	
22005.	22 02 025.24	Крестовина - с/у (на снятом вале, за 1 шт.)	0,45*4	
22006.	22 02 068.24	Чехол - с/у (на снятом промежуточном вале)	0,45	
22007.	22 02 120.24	Муфта эластичная - с/у (на снятом промежуточном вале)	0,18	

№ поз.	Код детали, код работы	Наименование детали и характеристика работы	Трудоемкость *max количество	
			Шевроле-Нива 1.7	


2215. Привод передних колес

22008.	22 15 010.21	Привод переднего колеса правый - с/у (при снятом колесе и слитом масле) Сжать пружину, снять амортизатор, отсоединить шаровую опору от нижнего рычага, снять пружину, отсоединить привод переднего колеса от ступицы, отсоединить крышки подшипников внутренних шарниров правого и левого приводов от поперечины передней подвески и корпус редуктора от штанги стабилизатора, отсоединить крышку подшипника правого привода от редуктора, снять привод в сборе, очистить, установить	1,20	
22009.	22 15 010.40	Привод переднего колеса правый - ремонт Разобрать, промыть, продефектовать, заменить детали, собрать	1,41	
22010.	22 15 011.21	Привод переднего колеса левый - с/у (при снятом колесе и слитом масле) Сжать пружину, снять амортизатор, отсоединить шаровую опору и стабилизатор от нижнего рычага, снять пружину, отсоединить привод переднего колеса от ступицы, отсоединить крышки подшипников внутренних шарниров правого и левого приводов от поперечины передней подвески и корпус редуктора от штанги стабилизатора, отсоединить крышку подшипника левого привода от редуктора и снять привод в сборе с крышкой, очистить, установить	1,05	
22011.	22 15 011.40	Привод переднего колеса левый - ремонт Разобрать, промыть, продефектовать, заменить детали, собрать	1,41	
22012.	22 15 012.24	Шарнир наружный в сборе - с/у (на снятом приводе)	0,50*2	
22013.	22 15 030.24	Чехол наружного шарнира - с/у (на снятом приводе) Отсоединить наружный шарнир, снять и установить чехол шарнира, добавить смазку, установить шарнир	0,50*2	
22014.	22 15 056.24	Шарнир внутренний - с/у (на снятом приводе)	0,50	
22015.	22 15 057.24	Шарнир внутренний - с/у (на снятом приводе)	0,50	
22016.	22 15 068.24	Чехол внутреннего шарнира - с/у (на снятом приводе) Отсоединить внутренний шарнир, снять и установить чехол шарнира, добавить смазку, установить шарнир	0,50*2	

23. Мост передний

23001.	23 01 014.21	Крышка картера нижняя - с/у (при слитом масле)	0,35	
23002.	23 01 034.24	Сальник полуоси правый - с/у сальника привода правого переднего колеса (на снятом приводе колеса) Снять стопорное кольцо и подшипник привода, заменить сальник 21213 - 2301034, собрать	0,30	

№ поз.	Код детали, код работы	Наименование детали и характеристика работы	Трудоемкость *max количество	
			Шевроле-Нива 1.7	
23003.	23 01 035.24	Сальник полуоси левый - с/у сальника привода переднего левого колеса (на снятом приводе колеса) Снять стопорное кольцо и подшипник привода, заменить сальник 21213 - 2301035, собрать	0,30	
23004.	23 02 010.21	Редуктор переднего моста - с/у (при снятых колёсах, брызговике двигателя, защите картера и слитом масле) Отсоединить передний карданный вал, приёмную трубу, снять привод правого колеса, редуктор переднего моста в сборе с приводом левого колеса, отсоединить привод левого колеса, очистить, установить, отрегулировать зазор в подшипниках ступиц передних колёс	2,05	
23005.	23 02 010.24	Редуктор переднего моста - с/у сальника редуктора переднего моста (на снятом редукторе) Снять фланец, заменить сальник 2123 - 1802216, установить фланец, отрегулировать момент сопротивления проворачиванию ведущей шестерни	0,50	
23006.	23 02 010.40	Редуктор переднего моста - ремонт Разобрать, промыть, продефектовать, заменить детали, собрать, отрегулировать	3,57	
24. Мост задний				
24001.	24 00 010.2	Задний мост в сборе - с/у (при снятых колесах, без прокачки тормозов) Отсоединить карданный вал, привод регулятора тормозов, передний трос стояночного тормоза от заднего, шланг тормозной, амортизаторы и штанги, снять задний мост, очистить, установить, проверить уровень масла, долить	2,80	
24002.	24 00 010.21	Задний мост в сборе - с/у (при снятых колесах и карданном вале, без прокачки тормозов) Отсоединить привод регулятора тормозов, передний трос стояночного тормоза от заднего, шланг тормозной, амортизаторы и штанги, снять задний мост, очистить, установить, проверить уровень масла, долить	2,40	
24003.	24 00 010.21	Задний мост в сборе - с/у сальника полуоси правой (при снятой полуоси) Выпрессовать и заменить сальник правый 2110 - 2301034 с очисткой посадочного места	0,10	
24004.	24 00 010.21	Задний мост в сборе - с/у сальника полуоси левой (при снятой полуоси) Выпрессовать и заменить сальник левый 2110 - 2301035 с очисткой посадочного места	0,10	
24005.	24 00 010.40	Задний мост в сборе - ремонт Слить масло, разобрать, промыть, продефектовать, заменить детали (с ремонтом редуктора), собрать, проверить, залить масло	4,77	
24006.	24 01 010.24	Балка заднего моста - с/у (на снятом мосту) Слить масло, снять тормозные барабаны, полуоси, тормозные колодки в сборе со щитом и редуктор в сборе, промыть, проверить, установить на балку с заменой сальников полуосей и прокладки редуктора, залить масло	3,54	

№ поз.	Код детали, код работы	Наименование детали и характеристика работы	Трудоемкость *max количество	
			Шевроле-Нива 1.7	
24007.	24 02 010.20	Редуктор заднего моста - с/у сальника редуктора заднего моста (на автомобиле) Слить масло, отсоединить карданный вал привода заднего моста, снять тормозные барабаны, полуоси, фланец, заменить сальник 2123 - 1802120, установить фланец, отрегулировать момент сопротивления проворачиванию ведущей шестерни, собрать, залить масло	1,80	
24008.	24 02 010.21	Редуктор заднего моста - с/у (при снятых колесах) Слить масло, отсоединить карданный вал, снять тормозные барабаны, полуоси, редуктор, промыть, заменить прокладку, установить, залить масло	1,25	
24009.	24 02 010.21	Редуктор заднего моста - с/у сальника редуктора заднего моста (при снятом заднем карданном вале и слитом масле) Снять тормозные барабаны, полуоси, фланец, заменить сальник 2123 - 1802120, установить фланец, отрегулировать момент сопротивления проворачиванию ведущей шестерни, собрать	1,30	
24010.	24 02 010.40	Редуктор заднего моста - ремонт Разобрать, промыть, продефектовать, заменить детали, собрать, отрегулировать	3,57	
24011.	24 03 069.21	Полуось - с/у правой полуоси (при снятом тормозном барабане) Снять полуось, промыть, установить	0,34	
24012.	24 03 069.21	Полуось - с/у левой полуоси (при снятом тормозном барабане) Снять полуось, промыть, установить	0,34	
24013.	24 03 069.40	Полуось - ремонт Спрессовать подшипник и запорное кольцо, выправить полуось, проточить фланец, запрессовать подшипник и запорное кольцо, проверить	0,80*2	

28. Защитные элементы

2800. Номерной знак

28001.	28 00 000.20	Номерной знак - с/у	0,15*2
28002.	28 00 000.41	Номерной знак - выправление (снятого, за 1 шт.)	0,15*2


2802. Брызговики

28003.	28 02 010.20	Брызговик двигателя правый - с/у	0,10
28004.	28 02 011.20	Брызговик двигателя левый - с/у	0,10
28005.	28 02 046.20	Пластина защитная картера - с/у	0,18
28006.	28 02 046.41	Пластина защитная картера - выправление	0,30
28007.	28 02 050.21	Экран шумоизоляционный - с/у (при снятой защите картера)	0,18
28008.	28 02 056.21	Надставка брызговика двигателя с/у	0,30

2803. Бампер передний

28009.	28 03 010.21	Бампер передний - с/у (при снятых облицовках радиатора и фар)	0,45
--------	--------------	--	------

№ поз.	Код детали, код работы	Наименование детали и характеристика работы	Трудоемкость *max количество	
			Шевроле-Нива 1.7	
28010.	28 03 010.20	Бампер передний - разборка - сборка до дет. 2803015 Снять и установить передние противотуманные фары	0,10	
28011.	28 03 032.20	Кронштейн переднего бампера правый - с/у	0,12	
28012.	28 03 033.20	Кронштейн переднего бампера левый - с/у	0,12	
28013.	28 03 130.21	Балка переднего бампера - с/у (при снятом бампере)	0,22	
28014.	28 03 130.62	Балка переднего бампера - ремонт 2 (снятой)	0,40	
28015.	28 03 130.63	Балка переднего бампера - ремонт 3 (снятой)	1,20	
28016.	28 03 182.62	Проушина буксирная передняя правая - ремонт 2	0,45	
28017.	28 03 182.66	Проушина буксирная передняя правая - замена	0,60	
2804. Бампер задний				
28018.	28 04 010.20	Бампер задний - с/у	0,40	
28019.	28 04 010.21	Бампер задний - разборка - сборка (снятого) до дет. 2804015 Снять и установить кронштейн и пучок проводов фонарей освещения номерного знака, световозврататели	0,10	
28020.	28 04 016.62	Кронштейн заднего бампера - ремонт 2	0,40*2	
28021.	28 04 016.66	Кронштейн заднего бампера - замена	1,00*2	
28022.	28 04 036.62	Кронштейн заднего бампера боковой правый - ремонт 2	0,25	
28023.	28 04 036.66	Кронштейн заднего бампера боковой правый - замена	0,60	
28024.	28 04 037.62	Кронштейн заднего бампера боковой левый - ремонт 2	0,25	
28025.	28 04 037.66	Кронштейн заднего бампера боковой левый - замена	0,60	
28026.	28 04 140.21	Балка заднего бампера - с/у (при снятом бампере)	0,22	
28027.	28 04 140.62	Балка заднего бампера - ремонт 2 (снятой)	0,40	
28028.	28 04 140.63	Балка заднего бампера - ремонт 3 (снятой)	1,20	
28029.	28 04 180.62	Проушина буксирная задняя правая - ремонт 2	0,45	
28030.	28 04 180.66	Проушина буксирная задняя правая - замена	0,60	
28031.	28 04 181.62	Проушина буксирная задняя левая - ремонт 2	0,45	
28032.	28 04 181.66	Проушина буксирная задняя левая - замена	0,60	

№ поз.	Код детали, код работы	Наименование детали и характеристика работы	Трудоемкость *max количество	
			Шевроле-Нива 1.7	


29. Подвеска

2901. Подвеска передняя в сборе

29001.	29 01 000.21	Подвеска передняя в сборе - с/у передней подвески с двигателем, коробкой передач и редуктором переднего моста в сб. (при снятых колесах)	3,95	
		Слить охлаждающую жидкость, отсоединить тормозные шланги, рулевые тяги от поворотных рычагов, заднюю опору двигателя, стабилизатор от кузова, приёмную трубу от глушителя дополнительного, рабочий цилиндр привода сцепления. Снять защиту картера, брызговик, растяжки, рычаг выбора передач, промежуточный и передний карданные валы, воздушный фильтр, отсоединить электропровода, шланги, тросы, подвеску от кузова. Снять переднюю подвеску с силовым агрегатом в сборе, очистить, установить, отрегулировать, залить охлаждающую жидкость, прокачать тормоза		
29002.	29 01 000.21	Подвеска передняя в сборе - с/у передней подвески с редуктором переднего моста в сб. (при снятой защите картера, колёсах и брызговике)	2,60	
		Отсоединить тормозные шланги, рулевые тяги от поворотных рычагов, стабилизатор от кузова, опоры двигателя от поперечины передней подвески. Вывесить двигатель, снять растяжки, передний карданный вал, переднюю подвеску с поперечиной и ступицами в сборе, очистить, проверить, установить, отрегулировать, прокачать тормоза		
29003.	29 01 000.21	Подвеска передняя в сборе - с/у правой подвески (при снятом колесе, без прокачки тормозов)	1,40	
		Отсоединить привод переднего колеса, тормозной шланг от трубки, амортизатор от нижнего рычага, рулевую тягу от поворотного рычага, верхний и нижний рычаги от поперечины и снять ступицу с рычагами в сборе, очистить, проверить, установить, отрегулировать зазор в подшипниках ступицы		
29004.	29 01 000.21	Подвеска передняя в сборе - с/у левой подвески (при снятом колесе, без прокачки тормозов)	1,40	
		Отсоединить привод переднего колеса, тормозной шланг от трубки, амортизатор от нижнего рычага, рулевую тягу от поворотного рычага, верхний и нижний рычаги от поперечины и снять ступицу с рычагами в сборе, очистить, проверить, установить, отрегулировать зазор в подшипниках ступицы		


2902. Пружины передние

29005.	29 02 712.21	Пружина передней подвески - с/у правой пружины (при снятом колесе)	0,93	
		Отсоединить стабилизатор и амортизатор от нижнего рычага, нижний рычаг от поворотного кулака, снять пружину с чашками и прокладками, очистить, проверить, установить		
29006.	29 02 712.21	Пружина передней подвески - с/у левой пружины (при снятом колесе)	0,93	
		Отсоединить стабилизатор и амортизатор от нижнего рычага, нижний рычаг от поворотного кулака, снять пружину с чашками и прокладками, очистить, проверить, установить		


№ поз.	Код детали, код работы	Наименование детали и характеристика работы	Трудоемкость *max количество	
			Шевроле-Нива 1.7	

2904. Стойки и рычаги передней подвески

29007.	29 04 020.21	Рычаг нижний правый - с/у (при снятом колесе) Отсоединить стабилизатор и амортизатор от нижнего рычага, нижний рычаг от поворотного кулака, снять пружину и рычаг, разобрать, очистить, проверить, собрать, установить	1,40	
29008.	29 04 020.40	Рычаг нижний правый - ремонт (снятого с автомобиля) Снять чашку и шарниры, промыть, продефектовать, собрать	0,64	
29009.	29 04 021.21	Рычаг нижний левый - с/у (при снятом колесе) Отсоединить стабилизатор и амортизатор от нижнего рычага, нижний рычаг от поворотного кулака, снять пружину и рычаг, разобрать, очистить, проверить, собрать, установить	1,40	
29010.	29 04 021.40	Рычаг нижний левый - ремонт (снятого с автомобиля) Снять чашку и шарниры, промыть, продефектовать, собрать	0,64	
29011.	29 04 040.24	Шарнир рычага - с/у (на снятом правом нижнем рычаге, за комплект) Выпрессовать и запрессовать резинометаллические шарниры нижнего рычага	0,20	
29012.	29 04 040.24	Шарнир рычага - с/у (на снятом правом верхнем рычаге, за комплект) Выпрессовать и запрессовать резинометаллические шарниры верхнего рычага	0,40	
29013.	29 04 040.24	Шарнир рычага - с/у (на снятом левом нижнем рычаге, за комплект) Выпрессовать и запрессовать резинометаллические шарниры нижнего рычага	0,20	
29014.	29 04 040.24	Шарнир рычага - с/у (на снятом левом верхнем рычаге, за комплект) Выпрессовать и запрессовать резинометаллические шарниры верхнего рычага	0,40	
29015.	29 04 070.21	Чехол шаровой опоры - с/у правого верхнего чехла шаровой опоры (при снятом колесе) Отсоединить правую верхнюю шаровую опору от поворотного кулака и рычага, заменить чехол, добавить смазку, установить	0,45	
29016.	29 04 070.21	Чехол шаровой опоры - с/у левого верхнего чехла шаровой опоры (при снятом колесе) Отсоединить левую верхнюю шаровую опору от поворотного кулака и рычага, заменить чехол, добавить смазку, установить	0,45	
29017.	29 04 070.21	Чехол шаровой опоры - с/у правого нижнего чехла шаровой опоры (при снятом колесе) Отсоединить правую нижнюю шаровую опору от поворотного кулака и рычага, заменить чехол, добавить смазку, установить	0,45	
29018.	29 04 070.21	Чехол шаровой опоры - с/у левого нижнего чехла шаровой опоры (при снятом колесе) Отсоединить левую нижнюю шаровую опору от поворотного кулака и рычага, заменить чехол, добавить смазку, установить	0,45	

№ поз.	Код детали, код работы	Наименование детали и характеристика работы	Трудоемкость *max количество	
			Шевроле-Нива 1.7	
29019.	29 04 070.21	Чехол шаровой опоры - с/у двух чехлов шаровых опор на правой стороне автомобиля (при снятом колесе) Отсоединить суппорт, штангу стабилизатора, амортизатор, снять ступицу, сжать пружину, отсоединить шаровые пальцы от поворотного кулака и рычагов, заменить чехлы, добавить смазку, установить	1,20	
29020.	29 04 070.21	Чехол шаровой опоры - с/у двух чехлов шаровых опор на левой стороне автомобиля (при снятом колесе) Отсоединить суппорт, штангу стабилизатора, амортизатор, снять ступицу, сжать пружину, отсоединить шаровые пальцы от поворотного кулака и рычагов, заменить чехлы, добавить смазку, установить	1,20	
29021.	29 04 100.21	Рычаг верхний правый в сборе - с/у (при снятом колесе) Отсоединить верхний правый рычаг от поворотного кулака и поперечины передней подвески, снять рычаг, очистить, проверить, установить	0,40	
29022.	29 04 101.21	Рычаг верхний левый в сборе -с/у (при снятом колесе) Отсоединить верхний левый рычаг от поворотного кулака и поперечины передней подвески, снять рычаг, очистить, проверить, установить	0,40	
29023.	29 04 112.24	Ось - с/у (на снятом правом верхнем рычаге) Выпрессовать и запрессовать резинометаллические шарниры, снять и установить ось	0,40	
29024.	29 04 112.24	Ось - с/у (на снятом левом верхнем рычаге) Выпрессовать и запрессовать резинометаллические шарниры, снять и установить ось	0,40	
29025.	29 04 192.21	Шаровая опора - с/у шаровой опоры верхней правой на автомобиле (при снятом колесе) Отсоединить правую верхнюю шаровую опору от поворотного кулака и рычага, снять шаровую опору, добавить смазку, установить	0,45	
29026.	29 04 192.21	Шаровая опора - с/у шаровой опоры верхней левой на автомобиле (при снятом колесе) Отсоединить левую верхнюю шаровую опору от поворотного кулака и рычага, снять шаровую опору, добавить смазку, установить	0,45	
29027.	29 04 192.21	Шаровая опора - с/у шаровой опоры нижней правой на автомобиле (при снятом колесе) Отсоединить правую нижнюю шаровую опору от поворотного кулака и рычага, снять шаровую опору, добавить смазку, установить	0,45	
29028.	29 04 192.21	Шаровая опора - с/у шаровой опоры нижней левой на автомобиле (при снятом колесе) Отсоединить левую нижнюю шаровую опору от поворотного кулака и рычага, снять шаровую опору, добавить смазку, установить	0,45	
29029.	29 04 192.21	Шаровая опора - с/у двух шаровых опор на правой стороне автомобиля (при снятом колесе) Отсоединить суппорт, штангу стабилизатора, амортизатор, снять ступицу, сжать пружину, отсоединить шаровые пальцы от поворотного кулака и рычагов, заменить, добавить смазку, установить	1,20	

№ поз.	Код детали, код работы	Наименование детали и характеристика работы	Трудоемкость *max количество	
			Шевроле-Нива 1.7	
29030.	29 04 192.21	Шаровая опора - с/у двух шаровых опор на левой стороне автомобиля (при снятом колесе) Отсоединить суппорт, штангу стабилизатора, амортизатор, снять ступицу, сжать пружину, отсоединить шаровые пальцы от поворотного кулака и рычагов, заменить, добавить смазку, установить	1,20	
29031.	29 04 200.21	Поперечина передней подвески - с/у (при снятых правой и левой подвесках, растяжках, защите картера) Вывесить двигатель, снять редуктор переднего моста с приводами колёс в сборе, отсоединить поперечину передней подвески и снять, очистить, проверить, установить	1,00	
29032.	29 04 270.20	Растяжка - с/у правой растяжки	0,30	
29033.	29 04 270.20	Растяжка - с/у левой растяжки	0,30	
2905. Амортизаторы передние				
29034.	29 05 004.20	Амортизатор передней подвески -с/у правого амортизатора	0,30	
29035.	29 05 004.20	Амортизатор передней подвески -с/у левого амортизатора	0,30	
29036.	29 05 004.40	Амортизатор передней подвески - ремонт (за 1 шт.) Разобрать, промыть, продефектовать, заменить детали, собрать	0,80*2	
29037.	29 05 448.24	Шарнир амортизатора - с/у (на снятом правом амортизаторе)	0,12	
29038.	29 05 448.24	Шарнир амортизатора - с/у (на снятом левом амортизаторе)	0,12	
2906. Стабилизатор поперечной устойчивости				
29039.	29 06 010.20	Стабилизатор - с/у (в сборе с подушками и обоймами)	0,35	
29040.	29 06 040.20	Подушка стабилизатора - с/у (на автомобиле, за 1 шт.) Отсоединить штангу, снять наружную подушку, установить	0,17*2	
29041.	29 06 042.20	Кронштейн наружный - с/у (на автомобиле, за 1 шт.)	0,15*2	
29042.	29 06 052.20	Обойма - с/у (на автомобиле, за 1 шт.) Отсоединить штангу, снять обойму стабилизатора, установить	0,15*2	
2912. Подвеска задняя				
29043.	29 12 712.20	Пружина задней подвески - с/у (за 2 шт.) Отсоединить привод регулятора давления задних тормозов и амортизаторы от заднего моста, снять пружины с чашками и прокладками, очистить, проверить, установить	0,79	

№ поз.	Код детали, код работы	Наименование детали и характеристика работы	Трудоемкость *max количество	
			Шевроле-Нива 1.7	

2915. Амортизаторы задние

29044.	29 15 004.20	Амортизатор задней подвески - с/у (за 1 шт.)	0,30*2
29045.	29 15 004.40	Амортизатор задней подвески - ремонт (за 1 шт.) Разобрать, промыть, продефектовать, заменить детали, собрать	0,80*2


2919. Штанги задней подвески

29046.	29 19 010.20	Штанга задней подвески нижняя - с/у правой штанги	0,30
29047.	29 19 010.20	Штанга задней подвески нижняя - с/у левой штанги	0,30
29048.	29 19 013.20	Штанга задней подвески верхняя - с/у правой штанги	0,30
29049.	29 19 013.20	Штанга задней подвески верхняя - с/у левой штанги	0,30
29050.	29 19 042.24	Втулки штанги - с/у (на снятой нижней правой продольной штанге, за комплект на штангу) Заменить комплект втулок на одной штанге	0,20
29051.	29 19 042.24	Втулки штанги - с/у (на снятой нижней левой продольной штанге, за комплект на штангу) Заменить комплект втулок на одной штанге	0,20
29052.	29 19 088.20	Кронштейн крепления штанги - с/у (за 1 шт.) Отсоединить штангу, снять кронштейн, очистить, проверить, установить	0,44*2
29053.	29 19 108.24	Втулки штанги - с/у (на снятой правой верхней продольной штанге) Заменить комплект втулок на одной штанге	0,20
29054.	29 19 108.24	Втулки штанги - с/у (на снятой левой верхней продольной штанге) Заменить комплект втулок на одной штанге	0,20
29055.	29 19 108.24	Втулки штанги - с/у (на снятой поперечной штанге) Заменить комплект втулок на одной поперечной штанге	0,20
29056.	29 19 110.20	Штанга задней подвески поперечная - с/у	0,30

30. Ось передняя

3001. Кулаки поворотные

30001.	30 01 014.21	Кулак поворотный правый - с/у (при снятом колесе) Отсоединить суппорт, штангу стабилизатора, амортизатор, рулевую тягу, снять ступицу, сжать пружину, отсоединить шаровые пальцы, снять кулак, рычаг, подшипники, заменить сальники и смазку, установить, отрегулировать зазор в подшипниках	1,62
--------	--------------	---	------

№ поз.	Код детали, код работы	Наименование детали и характеристика работы	Трудоемкость *max количество	
			Шевроле-Нива 1.7	
30002.	30 01 014.21	Кулак поворотный правый - с/у (при снятой ступице) Отсоединить наконечник рулевой тяги от рычага поворотного кулака, выпрессовать шаровые пальцы, снять кулак, рычаг, очистить, заменить сальники и смазку, установить	1,12	
30003.	30 01 015.21	Кулак поворотный левый - с/у (при снятом колесе) Отсоединить суппорт, штангу стабилизатора, амортизатор, рулевую тягу, снять ступицу, сжать пружину, отсоединить шаровые пальцы, снять кулак, рычаг, подшипники, заменить сальники и смазку, установить, отрегулировать зазор в подшипниках	1,62	
30004.	30 01 015.21	Кулак поворотный левый - с/у (при снятой ступице) Отсоединить наконечник рулевой тяги от рычага поворотного кулака, выпрессовать шаровые пальцы, снять кулак, рычаг, очистить, заменить сальники и смазку, установить	1,12	
30005.	30 01 030.20	Рычаг поворотного кулака правый с/у Отсоединить наконечник рулевой тяги, снять рычаг, очистить, проверить, установить	0,56	
30006.	30 01 031.20	Рычаг поворотного кулака левый с/у Отсоединить наконечник рулевой тяги, снять рычаг, очистить, проверить, установить	0,56	


3003. Тяги рулевые


30007.	30 03 056.24	Наконечник крайней тяги - с/у правого наконечника (на снятой тяге)	0,20	
30008.	30 03 056.24	Наконечник крайней тяги - с/у левого наконечника (на снятой тяге)	0,20	
30009.	30 03 074.20	Колпачок защитный шарового пальца - с/у наружного колпачка шарового пальца крайней рулевой тяги (на автомобиле за 1 шт.) Отсоединить наружный шаровой палец от поворотного рычага, снять колпачок, заложить смазку, установить	0,30*2	
30010.	30 03 074.20	Колпачок защитный шарового пальца - с/у внутреннего колпачка шарового пальца крайней рулевой тяги или средней (на автомобиле, за 1 шт.) Отсоединить шаровой палец от сошки рулевого механизма или маятникового рычага, снять колпачок, заложить смазку, установить	0,40*4	


31. Колеса и ступицы


3101. Колеса

31001.	31 01 011.20	Колесо - с/у правого переднего колеса	0,16	
31002.	31 01 011.20	Колесо - с/у левого переднего колеса	0,16	
31003.	31 01 011.20	Колесо - с/у правого заднего колеса	0,16	
31004.	31 01 011.20	Колесо - с/у левого заднего колеса	0,16	
31005.	31 01 011.20	Колесо - с/у запасного колеса	0,10	

№ поз.	Код детали, код работы	Наименование детали и характеристика работы	Трудоемкость *max количество	
			Шевроле-Нива 1.7	
31006.	31 01 011.24	Колесо - с/у диска, камеры или шины (на снятом колесе, с проверкой и регулировкой давления и балансировкой)	0,30*5	
3103. Ступицы передних колес				
31007.	31 03 011.21	Ступица с тормозным диском в сборе - с/у правой ступицы (при снятом колесе) Отсоединить тормоз, снять ступицу с тормозным диском, проверить, установить, отрегулировать зазор в подшипниках	0,60	
31008.	31 03 011.21	Ступица с тормозным диском в сборе - с/у левой ступицы (при снятом колесе) Отсоединить установить, тормоз, снять ступицу с тормозным диском, проверить, отрегулировать зазор в подшипниках	0,60	
31009.	31 03 020.24	Подшипник ступицы - с/у (на снятом правом поворотном кулаке) Снять и установить подшипник ступицы, заменить сальник	0,26*2	
31010.	31 03 020.24	Подшипник ступицы - с/у (на снятом левом поворотном кулаке) Снять и установить подшипник ступицы, заменить сальник	0,26*2	
31011.	31 03 038.24	Сальник - с/у(на снятом правом поворотном кулаке)	0,10*2	
31012.	31 03 038.24	Сальник - с/у (на снятом левом поворотном кулаке)	0,10*2	
31013.	31 05 050.21	Кронштейн запасного колеса -с/у (при снятом колесе)	0,15	
34. Управление рулевое				
3400. Управление рулевое в сборе				
34001.	34 00 010.20	Механизм рулевой - с/у Слить масло из бака масляного гидроусилителя рулевого механизма, отсоединить шланги от рулевого механизма, рулевые тяги от сошки, вал рулевого управления от вала рулевого механизма, снять механизм рулевого управления, очистить, проверить, установить, залить масло в масляный бак	1,55	
34002.	34 00 010.21	Механизм рулевой - с/у (при слитом масле из системы гидропривода и снятом вале рулевого управления) Отсоединить шланги от рулевого механизма, рулевые тяги от сошки, снять рулевой механизм, очистить проверить, установить, залить масло в масляный бак	0,95	
3401. Рулевое управление				
34003.	34 01 092.21	Вал промежуточный рулевого управления - с/у (при снятом вале рулевого управления) Отсоединить промежуточный вал от вала рулевого управления, снять, очистить, проверить, установить	0,15	

№ поз.	Код детали, код работы	Наименование детали и характеристика работы	Трудоемкость *max количество	
			Шевроле-Нива 1.7	
34004.	34 01 100.20	Вал рулевого управления с кроншт. в сборе - с/у Снять включатель сигнала, рулевое колесо, кожухи вала рулевого управления, соединитель с переключателями, выключатель зажигания, отвернуть болт крепления промежуточного вала к фланцу, гайки и болты крепления кронштейна вала рулевого управления, снять вал в сборе, очистить, проверить, установить. Проверить работу механизма перемещения рулевой колонки.	1,10	
34005.	34 01 160.21	Вал рулевого управления - с/у (при снятых кожухах и рулевом колесе) Снять соединитель с переключателями, выключатель зажигания, отвернуть болт крепления промежуточного вала к фланцу, гайки и болты крепления кронштейна вала. Снять вал рулевого управления с кронштейном в сборе, разобрать, очистить, проверить, заменить вал, собрать, установить. Проверить работу механизма перемещения рулевой колонки.	1,25	
3402. Колесо рулевого управления				
34006.	34 02 012.21	Колесо рулевого управления - с/у (при снятом включателе сигнала) Отсоединить и снять рулевое колесо с контактными кольцами в сборе, очистить, проверить, установить	0,20	
34007.	34 02 050.21	Включатель сигнала - с/у Отсоединить и снять включатель сигнала, проверить, установить	0,10	
3403. Крепление рулевого управления				
34008.	34 03 070.20	Кожухи вала рулевого управления - с/у	0,15	
34009.	34 07 012.21	Насос гидроусилителя рулевого управления - с/у (при снятом защитном экране двигателя, воздушном фильтре, и слитом масле из системы гидропривода) Отсоединить шланги от насоса, ослабить натяжение ремня, снять ремень, насос, очистить, проверить, установить, отрегулировать натяжение ремня	0,25	
34010.	34 08 018.21	Шланг высокого давления - с/у (при снятом воздушном фильтре, и слитом масле из системы гидропривода) Снять и установить шланг высокого давления	0,08	
34011.	34 08 027.21	Шланг сливной - с/у (при снятом воздушном фильтре, и слитом масле из системы гидропривода) Снять и установить сливной шланг	0,08	
34012.	34 08 124.21	Шланг подводящий - с/у (при снятом воздушном фильтре, и слитом масле из системы гидропривода) Снять и установить шланг	0,08	
34013.	34 08 132.21	Шланг низкого давления - с/у (при снятом воздушном фильтре, и слитом масле из системы гидропривода) Снять и установить шланг	0,08	

№ поз.	Код детали, код работы	Наименование детали и характеристика работы	Трудоемкость *max количество	
			Шевроле-Нива 1.7	
34014.	34 08 133.21	Шланг низкого давления сливной - с/у (при снятом воздушном фильтре, и слитом масле из системы гидропривода) Снять и установить шланг	0,08*2	
34015.	34 08 134.21	Шланг низкого давления соединительный - с/у (при снятом воздушном фильтре, и слитом масле из системы гидропривода) Снять и установить шланг	0,08	
34016.	34 08 142.21	Трубка низкого давления подводящая - с/у (при снятом воздушном фильтре и облицовке радиатора, при слитом масле из системы гидропривода) Отсоединить пластину опорную переднего кронштейна от кузова, прижимную пластину от опорной, шланги от трубки, снять трубку, проверить, установить и закрепить	0,15	
34017.	34 08 143.21	Трубка низкого давления сливная - с/у (при снятом воздушном фильтре и облицовке радиатора, при слитом масле из системы гидропривода) Отсоединить пластину опорную переднего кронштейна от кузова, прижимную пластину от опорной, пластину прижимную от опорной пластины заднего кронштейна, шланги от трубки, снять трубку, проверить, установить и закрепить	0,19	
34018.	34 08 200.21	Теплообменник гидроусилителя - с/у (при снятой облицовке радиатора и слитом масле из системы гидропривода) Отсоединить от теплообменника шланги, теплообменник от балки бампера, снять теплообменник, очистить, проверить, установить присоединить шланги	0,26	
34019.	34 10 010.21	Бак масляный гидроусилителя - с/у (при слитом масле из системы гидропривода) Отсоединить шланги, отвернуть винты крепления кронштейна масляного бака, снять бак, очистить, проверить, установить	0,13	
3414. Тяги рулевые				
34020.	34 14 010.20	Тяга рулевая средняя в сборе - с/у средней рулевой тяги Отсоединить маятниковый рычаг в сборе от лонжерона, снять среднюю рулевую тягу, очистить, проверить, установить	0,70	
34021.	34 14 052.20	Тяга рулевая в сборе правая - с/у правой рулевой тяги Снять рулевую тягу, очистить, проверить, установить	0,62	
34022.	34 14 053.20	Тяга рулевая в сборе левая - с/у левой рулевой тяги Снять рулевую тягу, очистить, проверить, установить	0,62	
34023.	34 14 058.20	Наконечник правый - с/у	0,45	
34024.	34 14 058.24	Наконечник правый - с/у (на снятой тяге)	0,20	
34025.	34 14 059.20	Наконечник левый - с/у	0,45	
34026.	34 14 059.24	Наконечник левый - с/у (на снятой тяге) Отсоединить рулевые тяги, снять маятниковый рычаг, очистить, проверить, установить	0,20	

№ поз.	Код детали, код работы	Наименование детали и характеристика работы	Трудоемкость *max количество	
			Шевроле-Нива 1.7	
34027.	34 14 080.20	Рычаг маятниковый с кронштейном в сборе - с/у Отсоединить рулевые тяги, снять маятниковый рычаг, очистить, проверить, установить	0,63	
34028.	34 14 080.40	Рычаг маятниковый с кронштейном в сборе - ремонт (снятого с автомобиля) Разобрать, промыть, продефектовать, заменить детали, заложить смазку, собрать	0,35	


35. Тормоза


3501. Тормоза передние


35001.	35 01 012.21	Тормоз передний правый в сборе - с/у (при снятом колесе, без прокачки тормозов) Отсоединить тормозной шланг, снять тормоз, очистить, проверить установить, соединить шланг	0,30	
35002.	35 01 012.40	Тормоз передний правый в сборе - ремонт Разобрать, промыть, продефектовать, заменить детали, собрать и проверить на герметичность	0,67	
35003.	35 01 013.21	Тормоз передний левый в сборе -с/у (при снятом колесе, без прокачки тормозов) Отсоединить тормозной шланг, снять тормоз, очистить, проверить установить, соединить шланг	0,30	
35004.	35 01 013.40	Тормоз передний левый в сборе -ремонт Разобрать, промыть, продефектовать, заменить детали, собрать и проверить на герметичность	0,67	
35005.	35 01 070.21	Диск переднего тормоза - с/у (на снятой правой ступице)	0,15	
35006.	35 01 070.21	Диск переднего тормоза - с/у (на снятой левой ступице)	0,15	
35007.	35 01 070.45	Диск переднего тормоза - проточка	0,30*2	
35008.	35 01 090.21	Колодки тормозные передние - с/у (4 шт., при снятых колесах) Снять рычаги суппортов, суппорты, снять и установить колодки, установить суппорты с рычагами	0,76	
35009.	35 01 144.21	Кожух защитный переднего тормоза правый - с/у (при снятой ступице)	0,12	
35010.	35 01 145.21	Кожух защитный переднего тормоза левый - с/у (при снятой ступице)	0,12	

3502. Тормоза задние

35011.	35 02 012.21	Щит заднего тормоза правый - с/у (при снятом тормозном барабане) Снять колодки заднего тормоза, отсоединить трубку и снять колесный цилиндр, вынуть полуось, снять щит. Очистить, проверить, установить.	0,55	
--------	--------------	--	------	--

№ поз.	Код детали, код работы	Наименование детали и характеристика работы	Трудоемкость *max количество	
			Шевроле-Нива 1.7	
35012.	35 02 013.21	Щит заднего тормоза левый - с/у (при снятом тормозном барабане) Снять колодки заднего тормоза, отсоединить трубку и снять колесный цилиндр, вынуть полуось, снять щит. Очистить, проверить, установить.	0,55	
35013.	35 02 040.21	Цилиндр колесный - с/у правого цилиндра (при снятом тормозном барабане, без прокачки тормозов) Отсоединить трубку гидропривода, снять колодки, цилиндр, очистить, установить, присоединить трубку	0,33	
35014.	35 02 040.21	Цилиндр колесный - с/у левого цилиндра (при снятом тормозном барабане, без прокачки тормозов) Отсоединить трубку гидропривода, снять колодки, цилиндр, очистить, установить, присоединить трубку	0,33	
35015.	35 02 040.40	Цилиндр колесный - ремонт Разобрать, промыть, продефектовать, заменить детали, собрать и проверить на герметичность	0,43*2	
35016.	35 02 070.21	Барабан тормозной - с/у правого тормозного барабана(при снятом колесе) Снять барабан, очистить, проверить, установить	0,25	
35017.	35 02 070.21	Барабан тормозной - с/у левого тормозного барабана (при снятом колесе) Снять барабан, очистить, проверить, установить	0,25	
35018.	35 02 070.45	Барабан тормозной - расточка	0,30*2	
35019.	35 02 090.21	Колодка заднего тормоза - с/у комплекта на 1 колесо (при снятом левом барабане)	0,20	
35020.	35 02 090.21	Колодка заднего тормоза - с/у комплекта на 1 колесо (при снятом левом барабане)	0,20	
3504. Привод тормозов				
35021.	35 04 010.20	Педаль тормоза - с/у	0,30	
3505. Цилиндр главный гидротормозов				
35022.	35 05 009.20	Цилиндр главный - с/у Отсоединить трубки гидропривода, снять цилиндр, очистить, установить, соединить трубки, прокачать систему	0,94	
35023.	35 05 009.40	Цилиндр главный - ремонт Разобрать, промыть, продефектовать, заменить детали, собрать, проверить на герметичность	0,42	
35024.	35 05 100.20	Бачок наполнительный - с/у Снять и установить бачок, залить тормозную жидкость	0,12	
3506. Трубопроводы гидротормозов				
35025.	35 06 060.20	Тормозной шланг - с/у (за 1 шт.)	0,22*2	
35026.	35 06 085.20	Тормозной шланг - с/у (за 1 шт.)	0,22*2	

№ поз.	Код детали, код работы	Наименование детали и характеристика работы	Трудоемкость *max количество	
			Шевроле-Нива 1.7	
35027.	35 06 500.20	Трубка первичного контура главного цилиндра - с/у	0,22	
35028.	35 06 510.20	Трубка вторичного контура главного цилиндра - с/у	0,22	
35029.	35 06 540.20	Трубка к правому переднему тормозу - с/у	0,35	
35030.	35 06 550.20	Трубка к левому переднему тормозу - с/у	0,25	
35031.	35 06 580.20	Трубка правая к регулятору - с/у	0,50	
35032.	35 06 590.20	Трубка левая к регулятору - с/у	0,50	
35033.	35 06 620.20	Трубка к шлангу правого заднего тормоза - с/у	0,22	
35034.	35 06 630.20	Трубка к шлангу левого заднего тормоза - с/у	0,22	
35035.	35 06 640.20	Трубка к правому заднему тормозу - с/у	0,20	
35036.	35 06 650.20	Трубка к левому заднему тормозу -с/у	0,20	
3508. Управление стояночным тормозом				
35037.	35 08 012.20	Рычаг привода стояночного тормоза - с/у Отсоединить передний трос, снять облицовку тоннеля пола, рычаг, очистить, проверить, установить	0,40	
35038.	35 08 068.20	Трос передний привода ручного тормоза - с/у	0,20	
35039.	35 08 180.21	Трос задний привода ручного тормоза - с/у (при снятых барабанах)	0,44	
3510. Усилитель вакуумный				
35040.	35 10 010.20	Усилитель тормозов вакуумный - с/у Отсоединить главный цилиндр тормозов с трубопроводами, снять вакуумный усилитель, отрегулировать длину штока, установить, присоединить главный цилиндр	0,40	
35041.	35 10 050.20	Шланг вакуумного усилителя - с/у	0,14	
3512. Регулятор давления гидротормозов				
35042.	35 12 010.20	Регулятор давления задних тормозов - с/у (без прокачки тормозов) Отсоединить трубки, снять рычаг привода регулятора давления тормозов, снять регулятор с кронштейнами, отсоединить кронштейны, очистить, установить, отрегулировать, соединить рычаг привода	0,48	
35043.	35 12 010.40	Регулятор давления задних тормозов - ремонт Разобрать, промыть, продефектовать, заменить детали, собрать, проверить, испытать на герметичность	0,50	
35044.	35 12 122.20	Рычаг привода регулятора давления - с/у	0,30	
35045.	35 12 132.20	Стойка рычага регулятора давления - с/у	0,15	
35046.	35 12 136.20	Втулка стойки рычага регулятора давления - с/у двух втулок	0,15	

№ поз.	Код детали, код работы	Наименование детали и характеристика работы	Трудоемкость *max количество	
			Шевроле-Нива 1.7	

37. Электрооборудование

3701. Генератор

37001.	37 01 010.20	Генератор - с/у (с верхним расположением на двигателе) Снять экран двигателя, воздушный фильтр, ремень, генератор, очистить, установить, отрегулировать натяжение ремня, запустить двигатель, проверить напряжение на клеммах аккумуляторной батареи	0,35	
37002.	37 01 010.21	Генератор - с/у (при снятых защите картера и брызговике двигателя) - для авт. с нижним расположением генератора Снять генератор, очистить, установить, отрегулировать натяжение ремня привода водяного насоса, запустить двигатель, проверить напряжение на клеммах аккумуляторной батареи	0,60	
37003.	37 01 010.40	Генератор - ремонт Разобрать, очистить, промыть, продефектовать, заменить детали, собрать	1,80	
37004.	37 01 051.24	Шкив генератора - с/у (на снятом генераторе)	0,15	
37005.	37 01 200.45	Ротор генератора - проточка контактных колец	0,12	
37006.	37 01 500.24	Регулятор напряжения - с/у (на снятом генераторе)	0,15	
37007.	37 01 650.21	Кронштейн крепления генератора - с/у (при снятом генераторе)	0,10	

3703. Батарея аккумуляторная

37008.	37 03 010.20	Батарея аккумуляторная - с/у	0,20	
--------	--------------	-------------------------------------	------	--

3704. Замок зажигания


37009.	37 04 010.21	Выключатель зажигания в сборе - с/у (при снятых кожухах вала руля) Отсоединить провода, снять выключатель зажигания, проверить, установить, соединить провода	0,20	
37010.	37 04 100.24	Контактная часть - с/у (на снятом выключателе зажигания)	0,08	


3705. Модуль (катушка) зажигания

37011.	37 05 010.20	Модуль (катушка) зажигания - с/у Снять модуль (катушку) зажигания, очистить, установить	0,20	
--------	--------------	---	------	--

3707. Свечи зажигания и высоковольтные провода

37012.	37 07 000.20	Свечи зажигания - с/у (за комплект) Снять и установить свечи с проверкой и регулировкой зазоров, очисткой проводов и наконечников	0,20	
37013.	37 07 010.20	Свечи зажигания - с/у (за 1 шт.)	0,05*4	

№ поз.	Код детали, код работы	Наименование детали и характеристика работы	Трудоемкость *max количество	
			Шевроле-Нива 1.7	
37014.	37 07 080.20	Провода высокого напряжения (комплект) - с/у	0,10	
3708. Стартер				
37015.	37 08 010.20	Стартер - с/у (с верхним расположением генератора) Снять кронштейн рессивера опорный, отсоединить провода, снять стартер, установить	0,35	
37016.	37 08 010.21	Стартер - с/у (при снятом генераторе) - для авт. с нижним расположением генератора Снять кронштейн рессивера опорный, отсоединить провода, снять стартер, установить	0,35	
37017.	37 08 010.40	Стартер - ремонт Разобрать, промыть, продефектовать, заменить детали, собрать	2,00	
37018.	37 08 800.24	Тяговое реле стартера - с/у (на снятом стартере)	0,11	
3709. Переключатели				
37019.	37 09 305.21	Переключатель подрулевой в сборе - с/у (при снятых кожухах рулевого вала и рулевом колесе) Отсоединить провода и снять переключатель, проверить, установить, соединить провода	0,13	
37020.	37 09 320.21	Соединитель - с/у (при снятых кожухах рулевого вала и рулевом колесе) Отсоединить провода и снять соединитель в сборе с переключателями, снять переключатели, проверить, собрать, установить, соединить провода	0,15	
37021.	37 09 330.21	Переключатель световой сигнализации - с/у (при снятых кожухах рулевого вала) Отсоединить колодку жгута проводов, снять переключатель, проверить, установить, присоединить колодку	0,05	
37022.	37 09 340.21	Переключатель стеклоочистителей - с/у (при снятых кожухах рулевого вала) Отсоединить колодку жгута проводов, снять переключатель, проверить, установить, присоединить колодку	0,05	
37023.	37 09 590.21	Переключатель корректора света фар - с/у (при снятой крышке монтажного блока)	0,10	
37024.	37 09 600.21	Переключатель наружного освещения - с/у (при снятом щитке комбинации приборов)	0,05	
37025.	37 09 608.20	Переключатель отопителя - с/у Снять ручки управления отопителем, панель отопителя, выдвинуть блок управления отопителем, снять переключатель, установить.	0,20	
37026.	37 09 613.24	Переключатель стеклоподъемников - с/у (на снятой ручке подлокотника, за 1 шт.)	0,05*3	
37027.	37 09 710.20	Блок управления обогревом сидений - с/у	0,05	
37028.	37 09 730.20	Блок управления наружными зеркалами - с/у	0,05	


№ поз.	Код детали, код работы	Наименование детали и характеристика работы	Трудоемкость *max количество	
			Шевроле-Нива 1.7	


3710. Выключатели

37029.	37 10 010.24	Выключатель аварийной сигнализации - с/у (на снятом щитке панели приборов)	0,05
37030.	37 10 020.24	Выключатель обогрева заднего стекла - с/у (на снятом щитке панели приборов)	0,05
37031.	37 10 030.24	Выключатель задних противотуман. фонарей - с/у (на снятом щитке панели приборов)	0,05
37032.	37 10 040.24	Выключатель передн. противотуман. фонарей - с/у (на снятом щитке панели приборов)	0,05
37033.	37 10 180.20	Выключатель контр. лампы блокировки дифф. - с/у	0,30
37034.	37 10 200.20	Выключатель подкапотной лампы - с/у	0,05
37035.	37 10 230.21	Выключатель контр. лампы стояночного торм. - с/у (при снятой облицовке тоннеля пола верхней)	0,10
37036.	37 10 240.20	Выключатель освещения вещевого ящика - с/у	0,05
37037.	37 10 250.20	Магнит - с/у	0,10
37038.	37 10 310.21	Регулятор освещения приборов - с/у (при снятой крышке монтажного блока)	0,05
37039.	37 10 410.20	Выключатель фонаря заднего хода с/у	0,30

3711. Фары


37040.	37 11 010.20	Блок - фара правая в сборе - с/у лампы дальнего или ближнего света фар (за 1 шт.) Снять защитный колпак и лампу, установить	0,07*2
37041.	37 11 010.20	Блок - фара правая в сборе - с/у лампы габаритных огней	0,05
37042.	37 11 010.20	Блок - фара правая в сборе - с/у лампы указателя поворотов	0,05
37043.	37 11 010.21	Блок - фара правая в сборе - с/у (при снятых облицовке радиатора и облицовке фары) Снять фару, очистить, установить, отрегулировать направление пучка света фар	0,55
37044.	37 11 010.24	Блок - фара правая в сборе -с/у рассеивателя (на снятой фаре)	0,10
37045.	37 11 011.20	Блок - фара левая в сборе - с/у лампы дальнего или ближнего света фар (за 1 шт.) Снять защитный колпак и лампу, установить	0,07*2
37046.	37 11 011.20	Блок - фара левая в сборе - с/у лампы габаритных огней	0,05

№ поз.	Код детали, код работы	Наименование детали и характеристика работы	Трудоемкость *max количество	
			Шевроле-Нива 1.7	
37047.	37 11 011.20	Блок - фара левая в сборе - с/у лампы указателя поворотов	0,05	
37048.	37 11 011.21	Блок - фара левая в сборе - с/у (при снятых облицовке радиатора и облицовке фары) Снять фару, очистить, установить, отрегулировать направление пучка света фар	0,55	
37049.	37 11 011.24	Блок - фара левая в сборе - с/у рассеивателя (на снятой фаре)	0,10	
3714. Освещение кузова внутреннее				
37050.	37 14 010.20	Плафон освещения салона - с/у плафона индивидуального освещения	0,05	
37051.	37 14 010.20	Плафон освещения салона - с/у	0,10	
37052.	37 14 300.20	Плафон освещения - с/у плафона освещения багажника	0,05	
37053.	37 14 300.24	Плафон освещения - с/у плафона освещения вещевого ящика (на снятом вещевом ящике)	0,05	
37054.	37 15 300.20	Подкапотная лампа - с/у	0,07	
3716. Фонари задние				
37055.	37 16 010.20	Фонарь задний правый в сборе - с/у	0,30	
37056.	37 16 011.20	Фонарь задний левый в сборе - с/у	0,30	
37057.	37 16 810.21	Сигнал торможения дополнительный - с/у (при снятой обивке двери задка верхней)	0,20	
3717. Фонарь освещения номерного знака				
37058.	37 17 010.20	Фонарь освещения - с/у фонаря освещения номерного знака (за 1 шт.)	0,05*2	
3718. Корректор света фар				
37059.	37 18 100.20	Моторедуктор корректора света фар - с/у (за 1 шт.)	0,20*2	
3720. Включатель сигнала торможения				
37060.	37 20 010.20	Выключатель сигнала торможения с/у	0,15	
3721. Сигналы звуковые				
37061.	37 21 010.21	Прибор звуковой сигнальный - с/у (при снятой облицовке радиатора за 1 шт.)	0,07*2	
37062.	37 21 010.40	Прибор звуковой сигнальный - ремонт (за 1 шт.) Разобрать, очистить, продефектовать, заменить детали, собрать, проверить	0,60*2	
3722. Блок монтажный и предохранители				
37063.	37 22 010.21	Блок монтажный - с/у (при снятой крышке монтажного блока)	0,30	

№ поз.	Код детали, код работы	Наименование детали и характеристика работы	Трудоемкость *max количество	
			Шевроле-Нива 1.7	

3724. Электропровода

37064.	37 24 010.21	Жгут проводов передний - с/у (при снятых защите картера и брызговике) Снять накладку рамы ветрового окна, снять и установить передний пучок проводов, установить накладку рамы ветрового окна. Проверить правильность подключения приборов	2,15	
37065.	37 24 026.21	Жгут проводов системы зажигания - с/у (при снятом вещевом ящике)	1,00	
37066.	37 24 030.24	Пучок проводов панели приборов - с/у (на снятой панели приборов) Снять отопитель и панель приборов с поперечины, снять жгут, установить	1,30	
37067.	37 24 036.21	Пучок проводов форсунок - с/у (при снятом ресивере)	0,15	
37068.	37 24 070.21	Жгут проводов соединит. аккумулятор, батареи - с/у (при снятых защите картера и брызговике)	0,55	
37069.	37 24 210.21	Жгут проводов задний - с/у (при снятых коврик пола, коврик багажника, обивке арки боковины задка нижней правой и левой, обивках центральных стоек нижних, вставке панели приборов, монтажном блоке, кожных защитных передних колёс, крышке топливного бака, полке вещевой, обивке крыши)	1,20	
37070.	37 24 214.21	Жгут проводов фонаря освещ. номерн. знака - с/у (при снятом бампере заднем)	0,12	
37071.	37 24 550.21	Жгут проводов дополнительный задний - с/у жгута проводов передней правой двери (при снятой обивке двери)	0,20	
37072.	37 24 550.21	Жгут проводов дополнительный задний - с/у жгута проводов задней правой двери (при снятой обивке двери)	0,15	
37073.	37 24 550.21	Жгут проводов дополнительный задний - с/у жгута проводов задней левой двери (при снятой обивке двери)	0,15	
37074.	37 24 551.21	Жгут проводов дополнительный задний - с/у жгута проводов передней левой двери (при снятой обивке двери)	0,20	
37075.	37 24 558.21	Жгут проводов дополнительный задний - с/у жгута проводов двери задка (при снятых обивке двери задка и бачке омывателя)	0,35	
37076.	37 25 010.20	Прикуриватель в сборе - с/у Выдвинуть панель пепельницы, снять прикуриватель, установить	0,17	

№ поз.	Код детали, код работы	Наименование детали и характеристика работы	Трудоемкость *max количество	
			Шевроле-Нива 1.7	

3726. Указатели поворота

37077.	37 26 010.20	Боковой указатель поворота - с/у (за 1 шт.)	0,05*2
--------	--------------	---	--------

3730. Моторредукторы

37078.	37 30 610.24	Моторредуктор стеклоподъемника правый - с/у (на снятом стеклоподъемнике)	0,15
--------	--------------	--	------

37079.	37 30 611.24	Моторредуктор стеклоподъемника левый - с/у (на снятом стеклоподъемнике)	0,15
--------	--------------	---	------

3743. Фары противотуманные

37080.	37 43 010.20	Фара противотуманная - с/у (за 1 шт.)	0,10*2
--------	--------------	---------------------------------------	--------

37081.	37 43 020.21	Кронштейн крепления противотум. фары прав. - с/у (при снятой фаре противотуманной)	0,12
--------	--------------	--	------

37082.	37 43 021.21	Кронштейн крепления противотум. фары лев. - с/у (при снятой фаре противотуманной)	0,12
--------	--------------	---	------

3747. Реле

37083.	37 47 210.20	Реле - с/у реле системы впрыска, за 1 шт. Снять крышку защитную контроллера, заменить реле, установить крышку на место	0,07*5
--------	--------------	---	--------

37084.	37 47 210.21	Реле - с/у реле монтажного блока (при снятой крышке монтажного блока, за 1 шт.)	0,02*6
--------	--------------	---	--------

37085.	37 47 610.20	Реле задних противотуманных огней - с/у	0,10
--------	--------------	---	------

38. Приборы и датчики

38001.	38 01 010.21	Комбинация приборов - с/у (при снятом щитке панели приборов)	0,10
--------	--------------	--	------

38002.	38 03 010.24	Блок контрольных ламп - с/у (на снятом щитке панели приборов)	0,05
--------	--------------	---	------

38003.	38 08 600.20	Датчик указателя температуры охлажд. жидкости - с/у с доливкой жидкости	0,10
--------	--------------	---	------

38004.	38 28 210.20	Датчик температуры окружающего воздуха - с/у	0,05
--------	--------------	--	------


38005.	38 29 010.20	Датчик контрольной лампы давления масла - с/у	0,10
--------	--------------	---	------

38006.	38 40 010.21	Блок иммобилизатора - с/у (при снятом экране консоли левом)	0,15
--------	--------------	---	------

38007.	38 43 010.20	Датчик скорости автомобиля - с/у	0,15
--------	--------------	----------------------------------	------

38008.	38 47 010.20	Датчик положения коленвала - с/у	0,15
--------	--------------	----------------------------------	------


38009.	38 50 010.20	Датчик концентрации кислорода - с/у	0,20
--------	--------------	-------------------------------------	------

№ поз.	Код детали, код работы	Наименование детали и характеристика работы	Трудоемкость *max количество	
			Шевроле-Нива 1.7	
38010.	38 51 010.20	Датчик температуры охлаждающей жидкости - с/у (с доливкой охлаждающей жидкости)	0,20	
38011.	38 55 020.20	Датчик детонации - с/у Снять кронштейн рессивера опорный, датчик, установить	0,30	

50. Кузов

5000. Кузов в сборе

50001.	50 00 000.20	Автомобиль - разборка - сборка для наружной окраски кузова	10,46	
50002.	50 00 000.20	Автомобиль - разборка - сборка для замены обитого кузова	22,13	
50003.	50 00 000.20	Автомобиль - разборка - сборка под полную окраску или замену кузова окрашенного или устранение сложного или особо сложного перекоса	53,06	
50004.	50 00 014.30	Кузов окрашенный - устранение несложного перекоса проема капота	5,80	
50005.	50 00 014.30	Кузов окрашенный - устранение несложного перекоса проема двери задка	6,80	
50006.	50 00 014.31	Кузов окрашенный - устранение перекоса средней сложности проемов капота и двери задка	11,00	
50007.	50 00 014.31	Кузов окрашенный - устранение перекоса средней сложности передних лонжеронов и проёма капота	13,10	
50008.	50 00 014.31	Кузов окрашенный - устранение перекоса средней сложности задних лонжеронов и проёма двери задка	11,40	
50009.	50 00 014.32	Кузов окрашенный - устранение сложного перекоса Устранить перекос передних и задних лонжеронов, проемов капота и двери задка, с проверкой геометрии основания кузова	16,60	
50010.	50 00 014.32	Кузов окрашенный - устранение сложного перекоса передней части кузова Устранить перекос передних лонжеронов, проема капота и каркаса салона, с проверкой геометрии основания кузова	16,60	
50011.	50 00 014.32	Кузов окрашенный - устранение сложного перекоса задней части кузова Устранить перекос задних лонжеронов, проема двери задка и каркаса салона, с проверкой геометрии основания кузова	14,80	
50012.	50 00 014.33	Кузов окрашенный - устранение перекоса особой сложности Устранить перекос передних и задних лонжеронов, проема капота и двери задка и каркаса салона, с проверкой геометрии основания кузова	23,00	

№ поз.	Код детали, код работы	Наименование детали и характеристика работы	Трудоемкость *max количество	
			Шевроле-Нива 1.7	
50013.	50 00 014.35	Кузов окрашенный - устранение перекоса проема двери или окна с проверкой геометрии проёма	2,00*4	
50014.	50 00 014.49	Кузов окрашенный - опайка и опиловка (за 1 кв. дм)	0,44	
5007. Термошумоизоляция				
50015.	50 07 000.21	Шумоизоляция салона кузова - с/у комплекта (при снятых сиденьях, ковриках, панели приборов и отопителя) Снять и установить с приклейкой шумоизоляцию щитка передка (5007032), боковин передка правую и левую (5007120/121), тоннеля (5007210 и 5007230), пола передние (5007350 - 2шт. и 5007351 - 2шт.), багажника (5007250 и 5007252), подушку (5007060)	0,90	
50016.	50 07 032.21	Обивка шумоизоляционная щитка передка - с/у (при снятых панели приборов и отопителя)	0,33	
50017.	50 07 060.21	Подушка выравнивающая пола - с/у (при снятой облицовке порога левой передней двери)	0,05	
50018.	50 07 075.21	Пластина опорная - с/у (при снятом коврике пола)	0,10	
50019.	50 07 210.21	Обивка шумоизоляционная пола передняя - с/у (при снятом коврике пола)	0,10	
50020.	50 07 230.21	Обивка шумоизоляционная пола средняя - с/у (при снятом коврике пола)	0,10	
50021.	50 07 250.21	Обивка шумоизоляц. багажника передняя - с/у (при снятом коврике багажника переднем)	0,05	
50022.	50 07 252.21	Обивка шумоизоляц. багажника задняя - с/у (при снятом коврике багажника заднем)	0,05	
50023.	50 07 402.20	Обивка капота - с/у	0,28	
50024.	50 07 502.21	Обивка шумоизоляц. моторного отсека - с/у (при снятых жгутах проводов моторного отсека (30%) и бачке сцепления)	0,20	
50025.	50 07 506.24	Обивка шумоизоляц. брызговика двигателя правая - с/у (на снятом брызговике)	0,20	
50026.	50 07 507.24	Обивка шумоизоляц. брызговика двигателя левая - с/у (на снятом брызговике)	0,20	
51. Пол кузова				
5101. Детали пола				
51001.	51 01 020.66	Панель пола передн. с тоннелем пола в сб. - замена (со с/у лонжеронов пола передних и средних)	9,60	


№ поз.	Код детали, код работы	Наименование детали и характеристика работы	Трудоемкость *max количество	
			Шевроле-Нива 1.7	
51002.	51 01 022.62	Панель пола передняя правая в сборе - ремонт 2	3,65	
51003.	51 01 022.63	Панель пола передняя правая в сборе - ремонт 3	4,40	
51004.	51 01 022.66	Панель пола передняя правая в сборе - замена (со с/у лонжеронов пола переднего и среднего)	6,80	
51005.	51 01 023.62	Панель пола передняя левая в сборе - ремонт 2	3,65	
51006.	51 01 023.63	Панель пола передняя левая в сборе - ремонт 3	4,40	
51007.	51 01 023.66	Панель пола передняя левая в сборе - замена (со с/у лонжеронов пола переднего и среднего)	6,80	
51008.	51 01 024.66	Панель пола передняя правая - замена с установкой деталей от снятой панели или из запчастей	8,10	
51009.	51 01 025.66	Панель пола передняя левая -замена с установкой деталей от снятой панели или из запчастей	8,10	
51010.	51 01 031.62	Тоннель пола - ремонт 2	3,80	
51011.	51 01 031.63	Тоннель пола - ремонт 3	5,70	
51012.	51 01 031.66	Тоннель пола - замена с установкой деталей от снятой детали или из запчастей	6,00	
51013.	51 01 032.62	Панель пола средняя в сборе - ремонт 2	3,10	
51014.	51 01 032.63	Панель пола средняя в сборе - ремонт 3	4,60	
51015.	51 01 032.66	Панель пола средняя в сборе - замена (при снятой панели пола задней)	6,00	
51016.	51 01 034.66	Панель пола средняя - замена с установкой деталей со снятой панели или из запчастей	7,00	
51017.	51 01 036.62	Усилитель задней подвески двигателя прав - ремонт 2	1,30	
51018.	51 01 036.66	Усилитель задней подвески двигателя прав - замена	1,85	
51019.	51 01 037.62	Усилитель задней подвески двигателя лев. - ремонт 2	1,30	
51020.	51 01 037.66	Усилитель задней подвески двигателя лев. - замена	1,85	
51021.	51 01 040.62	Панель пола задняя в сборе -ремонт 2	2,20	
51022.	51 01 040.63	Панель пола задняя в сборе -ремонт 3	3,50	
51023.	51 01 040.66	Панель пола задняя в сборе -замена	3,80	

№ поз.	Код детали, код работы	Наименование детали и характеристика работы	Трудоемкость *max количество	
			Шевроле-Нива 1.7	
51024.	51 01 042.66	Панель пола задняя - замена с установкой деталей от снятой панели или из запчастей	4,40	
51025.	51 01 054.62	Соединитель порога пола правый - ремонт 2	2,10	
51026.	51 01 054.63	Соединитель порога пола правый - ремонт 3	3,00	
51027.	51 01 054.66	Соединитель порога пола правый - замена (при снятой боковине или пороге)	2,80	
51028.	51 01 055.62	Соединитель порога пола левый - ремонт 2	2,10	
51029.	51 01 055.63	Соединитель порога пола левый - ремонт 3	3,00	
51030.	51 01 055.66	Соединитель порога пола левый - замена (при снятой боковине или пороге)	2,80	
51031.	51 01 076.62	Кронштейн домкрата передний правый - ремонт 2	0,42	
51032.	51 01 076.66	Кронштейн домкрата передний правый - замена	0,80	
51033.	51 01 077.62	Кронштейн домкрата передний левый - ремонт 2	0,42	
51034.	51 01 077.66	Кронштейн домкрата передний левый - замена	0,80	
51035.	51 01 078.62	Кронштейн домкрата задний правый - ремонт 2	0,42	
51036.	51 01 078.66	Кронштейн домкрата задний правый - замена	0,80	
51037.	51 01 079.62	Кронштейн домкрата задний левый - ремонт 2	0,42	
51038.	51 01 079.66	Кронштейн домкрата задний левый - замена	0,80	
51039.	51 01 080.62	Поперечина пола переднего правая - ремонт 2	1,10	
51040.	51 01 080.66	Поперечина пола переднего правая - замена	2,00	
51041.	51 01 081.62	Поперечина пола переднего левая - ремонт 2	1,10	
51042.	51 01 081.66	Поперечина пола переднего левая - замена	2,00	
51043.	51 01 096.62	Усилитель переднего пола правый - ремонт 2	0,85	
51044.	51 01 096.66	Усилитель переднего пола правый - замена	1,10	
51045.	51 01 097.62	Усилитель переднего пола левый - ремонт 2	0,85	
51046.	51 01 097.66	Усилитель переднего пола левый - замена	1,10	
51047.	51 01 108.62	Усилитель пола под крепление рычага ручного тормоза - ремонт 2	0,80	
51048.	51 01 108.66	Усилитель пола под крепление рычага ручного тормоза - замена	1,30	

№ поз.	Код детали, код работы	Наименование детали и характеристика работы	Трудоемкость *max количество	
			Шевроле-Нива 1.7	
51049.	51 01 150.62	Усилитель пола под крепление раздаточной коробки правый - ремонт 2	0,60	
51050.	51 01 150.66	Усилитель пола под крепление раздаточной коробки правый - замена	0,60	
51051.	51 01 151.62	Усилитель пола под крепление раздаточной коробки левый - ремонт 2	0,60	
51052.	51 01 151.66	Усилитель пола под крепление раздаточной коробки левый - замена	0,60	
51053.	51 01 159.62	Усилитель пола и щитка передка - ремонт 2	0,40*2	
51054.	51 01 159.66	Усилитель пола и щитка передка - замена	0,60*2	
51055.	51 01 170.62	Поперечина пола под задним сиденьем - ремонт 2	2,10	
51056.	51 01 170.63	Поперечина пола под задним сиденьем - ремонт 3	3,00	
51057.	51 01 170.66	Поперечина пола под задним сиденьем - замена	4,40	
51058.	51 01 214.62	Чашка опоры пружины задней подвески правая - ремонт 2	1,10	
51059.	51 01 214.66	Чашка опоры пружины задней подвески правая - замена	2,00	
51060.	51 01 215.62	Чашка опоры пружины задней подвески левая - ремонт 2	1,10	
51061.	51 01 215.66	Чашка опоры пружины задней подвески левая - замена	2,00	
51062.	51 01 216.62	Основание опоры пружины правое в сборе - ремонт 2	0,85	
51063.	51 01 216.66	Основание опоры пружины правое в сборе - замена (с установкой чашки)	1,55	
51064.	51 01 217.62	Основание опоры пружины левое в сборе - ремонт 2	0,85	
51065.	51 01 217.66	Основание опоры пружины левое в сборе - замена (с установкой чашки)	1,55	
51066.	51 01 232.62	Стойка опоры буфера задней подвески наружная правая - ремонт 2	0,60	
51067.	51 01 232.66	Стойка опоры буфера задней подвески наружная правая - замена	0,80	
51068.	51 01 233.62	Стойка опоры буфера задней подвески наружная левая - ремонт 2	0,60	
51069.	51 01 233.66	Стойка опоры буфера задней подвески наружная левая - замена	0,80	
51070.	51 01 240.61	Арка заднего колеса внутренняя правая - ремонт 1	2,30	

№ поз.	Код детали, код работы	Наименование детали и характеристика работы	Трудоемкость *max количество	
			Шевроле-Нива 1.7	
51071.	51 01 240.62	Арка заднего колеса внутренняя правая - ремонт 2	3,10	
51072.	51 01 240.63	Арка заднего колеса внутренняя правая - ремонт 3 (при снятой панели боковины внутренней)	4,00	
51073.	51 01 240.66	Арка заднего колеса внутренняя правая - замена (при снятой панели боковины внутренней)	4,00	
51074.	51 01 241.61	Арка заднего колеса внутренняя левая - ремонт 1	2,30	
51075.	51 01 241.62	Арка заднего колеса внутренняя левая - ремонт 2	3,10	
51076.	51 01 241.63	Арка заднего колеса внутренняя левая - ремонт 3 (при снятой панели боковины внутренней)	4,00	
51077.	51 01 241.66	Арка заднего колеса внутренняя левая - замена (при снятой панели боковины внутренней)	4,00	
51078.	51 01 272.62	Поперечина пола задняя в сборе - ремонт 2	2,00	
51079.	51 01 272.66	Поперечина пола задняя в сборе - замена	4,10	
51080.	51 01 276.62	Поперечина заднего пола в сборе - ремонт 2	2,10	
51081.	51 01 276.66	Поперечина заднего пола в сборе - замена	4,30	
51082.	51 01 302.62	Лонжерон пола передний прав. -ремонт 2	2,00	
51083.	51 01 302.66	Лонжерон пола передний прав. -замена	3,20	
51084.	51 01 303.62	Лонжерон пола передний левый -ремонт 2	2,00	
51085.	51 01 303.66	Лонжерон пола передний левый -замена	3,20	
51086.	51 01 322.62	Лонжерон пола средний правый -ремонт 2	2,40	
51087.	51 01 322.66	Лонжерон пола средний правый -замена	3,20	
51088.	51 01 323.62	Лонжерон пола средний левый -ремонт 2	2,40	
51089.	51 01 323.66	Лонжерон пола средний левый -замена	3,80	
51090.	51 01 326.62	Усилитель лонжерона правый в сборе - ремонт 2	0,90	
51091.	51 01 326.66	Усилитель лонжерона правый в сборе - замена	1,20	
51092.	51 01 329.62	Усилитель лонжерона левый в сборе - ремонт 2	0,60	
51093.	51 01 329.66	Усилитель лонжерона левый в сборе - замена	1,00	
51094.	51 01 332.62	Лонжерон пола задний правый - ремонт 2	1,70	
51095.	51 01 332.63	Лонжерон пола задний правый - ремонт 3	2,50	


№ поз.	Код детали, код работы	Наименование детали и характеристика работы	Трудоемкость *max количество	
			Шевроле-Нива 1.7	
51096.	51 01 332.66	Лонжерон пола задний правый - замена	3,20	
51097.	51 01 333.62	Лонжерон пола задний левый - ремонт 2	1,70	
51098.	51 01 333.63	Лонжерон пола задний левый - ремонт 3	2,50	
51099.	51 01 333.66	Лонжерон пола задний левый - замена	3,20	
51100.	51 01 340.62	Соединитель порога и лонжерона передний правый - ремонт 2	1,30	
51101.	51 01 340.66	Соединитель порога и лонжерона передний правый - замена	2,20	
51102.	51 01 341.62	Соединитель порога и лонжерона передний левый - ремонт 2	1,30	
51103.	51 01 341.66	Соединитель порога и лонжерона передний левый - замена	2,20	
51104.	51 01 380.62	Соединитель порога и лонжерона задний правый - ремонт 2	1,00	
51105.	51 01 380.66	Соединитель порога и лонжерона задний правый - замена	1,80	
51106.	51 01 381.62	Соединитель порога и лонжерона задний левый - ремонт 2	1,00	
51107.	51 01 381.66	Соединитель порога и лонжерона задний левый - замена	1,80	
51108.	51 01 410.21	Крышка люка датчика уровня топлива - с/у (при снятом коврике багажника)	0,05	
51109.	51 01 416.62	Усилит. заднего кронштейна домкрата прав. - ремонт 2	0,35	
51110.	51 01 416.66	Усилит. заднего кронштейна домкрата прав. - замена	0,80	
51111.	51 01 417.62	Усилит. заднего кронштейна домкрата левый - ремонт 2	0,35	
51112.	51 01 417.66	Усилит. заднего кронштейна домкрата левый - замена	0,80	
51113.	51 01 640.62	Кронштейн усилителя пола под крепление раздаточной коробки - ремонт 2	0,40	
51114.	51 01 640.66	Кронштейн усилителя пола под крепление раздаточной коробки - замена	0,80	
51115.	51 07 070.20	Экран защиты заднего пола - с/у	0,20	
51116.	51 07 070.40	Экран защиты заднего пола - ремонт	0,45	
51117.	51 07 092.21	Крышка бензобака в сборе - с/у (при снятом коврике багажника переднем, спинки заднего сиденья с поперечиной в сборе, кронштейнах замков задних ремней безопасности, облицовке порогов задних)	0,21	


№ поз.	Код детали, код работы	Наименование детали и характеристика работы	Трудоемкость *max количество	
			Шевроле-Нива 1.7	
51118.	51 07 104.21	Окантовка крышки бензобака правая - с/у (на снятой крышке)	0,05	
51119.	51 07 105.21	Окантовка крышки бензобака левая - с/у (на снятой крышке)	0,05	
5109. Коврики пола				
51120.	51 09 000.21	Коврики пола (комплект) - с/у (при снятых сиденьях и обивках арок и боковин) Снять и установить облицовки порогов, облицовку тоннеля пола, коврики	1,56	
51121.	51 09 014.21	Коврик пола - с/у (при снятых передних сиденьях) Снять и установить облицовки тоннеля пола и порогов, коврик	1,45	
51122.	51 09 070.21	Чехол рычага переключения передач в сборе - с/у (при снятой облицовке тоннеля пола)	0,05	
51123.	51 09 076.20	Облицовка порога передней правой двери - с/у	0,12	
51124.	51 09 077.20	Облицовка порога передней левой двери - с/у	0,12	
51125.	51 09 078.20	Облицовка порога задней правой двери - с/у	0,12	
51126.	51 09 079.20	Облицовка порога задней левой двери - с/у	0,12	
51127.	51 09 114.66	Кронштейн облицовки тоннеля пола правый - замена	0,20	
51128.	51 09 115.66	Кронштейн облицовки тоннеля пола левый - замена	0,20	
51129.	51 09 140.21	Чехол рычага раздаточной коробки - с/у (при снятой облицовке тоннеля пола)	0,05	
51130.	51 09 154.20	Облицовка тоннеля пола в сборе -с/у	0,20	
51131.	51 09 159.20	Уплотнитель рычага ручного тормоза - с/у	0,05	
51132.	51 09 256.21	Коврик багажника передний - с/у (при снятой спинке заднего сиденья с поперечиной в сборе и облицовках порогов задних)	0,27	
51133.	51 09 266.21	Коврик багажника задний - с/у (при снятых обивках арок)	0,05	

52. Окно ветровое, стеклоочистители, стеклоомыватели

5201. Рама ветрового окна

52001.	52 01 020.61	Панель рамы ветрового окна нижняя в сбор - ремонт 1	1,10	
52002.	52 01 020.62	Панель рамы ветрового окна нижняя в сбор - ремонт 2	1,80	
52003.	52 01 020.63	Панель рамы ветрового окна нижняя в сбор - ремонт 3	2,50	

№ поз.	Код детали, код работы	Наименование детали и характеристика работы	Трудоемкость *max количество	
			Шевроле-Нива 1.7	
52004.	52 01 020.66	Панель рамы ветрового окна нижняя в сбор - замена	3,00	
52005.	52 01 020.67	Панель рамы ветрового окна нижняя в сборе - частичная замена	2,60	
52006.	52 01 022.66	Панель рамы ветрового окна нижняя - замена (с установкой деталей от снятой панели или из запчастей)	4,00	
52007.	52 01 026.61	Стойка ветрового окна внутренняя правая - ремонт 1	0,60	
52008.	52 01 026.62	Стойка ветрового окна внутренняя правая - ремонт 2	1,20	
52009.	52 01 026.63	Стойка ветрового окна внутренняя правая - ремонт 3	1,70	
52010.	52 01 026.66	Стойка ветрового окна внутренняя правая - замена	2,50	
52011.	52 01 027.61	Стойка ветрового окна внутренняя левая - ремонт 1	0,60	
52012.	52 01 027.62	Стойка ветрового окна внутренняя левая - ремонт 2	1,20	
52013.	52 01 027.63	Стойка ветрового окна внутренняя левая - ремонт 3	1,70	
52014.	52 01 027.66	Стойка ветрового окна внутренняя левая - замена	2,50	
5205. Стеклоочиститель				
52015.	52 05 015.21	Привод стеклоочистителя в сборе - с/у (при снятой накладке рамы ветрового окна)	0,18	
52016.	52 05 015.40	Привод стеклоочистителя в сборе - ремонт (снятого) Разобрать, продефектовать, смазать, собрать, проверить работу	0,60	
52017.	52 05 065.20	Рычаг щетки стеклоочистителя - с/у	0,03*2	
52018.	52 05 070.20	Щетка стеклоочистителя - с/у	0,01*2	
5206. Стекло и уплотнитель ветрового окна				
52019.	52 06 016.28	Стекло ветрового окна - с/у Снять накладку рамы ветрового окна, привод стеклоочистителя, обивки стоек ветрового окна, вставку панели приборов, накладку обивки крыши переднюю, окантовку стекла, ветровое стекло. Подготовить склеиваемые поверхности, установить стекло и снятые детали	2,00	
52020.	52 06 016.28	Стекло ветрового окна - установка Подготовить склеиваемые поверхности и установить стекло и окантовку	0,45	
52021.	52 06 062.28	Окантовка стекла ветрового окна - установка (без снятия стекла) Подготовить поверхности, установить отклеившуюся окантовку	0,60	

№ поз.	Код детали, код работы	Наименование детали и характеристика работы	Трудоемкость *max количество	
			Шевроле-Нива 1.7	

5208. Омыватель ветрового окна и фар

52022.	52 08 000.20	Бачок омывателя с насосом в сборе - с/у	0,05	
52023.	52 08 009.20	Насос омывателя - с/у	0,05*2	
52024.	52 08 060.20	Жиклер омывателя стекла - с/у с регулировкой	0,10*2	
52025.	52 08 095.20	Трубка от насоса омывателя к тройнику - с/у	0,10	
52026.	52 08 097.20	Трубка от тройника к левому жиклеру - с/у	0,05	
52027.	52 08 098.20	Трубка от тройника к правому жиклеру - с/у	0,05	
52028.	52 08 102.20	Бачок омывателя - с/у (с отсоединением насоса)	0,08	
52029.	52 08 150.62	Кронштейн крепления бачка омывателя - ремонт 2	0,15	
52030.	52 08 150.66	Кронштейн крепления бачка омывателя - замена	0,22	


53. Передок кузова


53001.	53 00 010.66	Передок кузова в сборе - замена	24,00	
		Отсоединить передок кузова со щитком передка в сборе. Установить щиток передка, брызговики с лонжеронами в сборе, панель рамы ветрового окна нижнюю, рамку и панель радиатора, крылья, капот, передние двери. Проверить геометрию основания кузова		


5301. Детали передка кузова


53002.	53 01 080.66	Щиток передка в сборе - замена (при снятых брызговиках в сборе)	4,60	
53003.	53 01 084.61	Щиток передка с нижним усилителем в сбор - ремонт 1	1,90	
53004.	53 01 084.62	Щиток передка с нижним усилителем в сбор - ремонт 2	2,70	
53005.	53 01 084.63	Щиток передка с нижним усилителем в сбор - ремонт 3	4,20	
53006.	53 01 084.66	Щиток передка с нижним усилителем в сбор - замена (при снятых брызговиках в сборе)	4,00	
53007.	53 01 090.66	Усилитель щитка передка верхний с панелью рамы ветрового окна в сборе - замена	3,10	
53008.	53 01 091.61	Усилитель щитка передка верхний в сборе - ремонт 1	0,50	
53009.	53 01 091.62	Усилитель щитка передка верхний в сборе - ремонт 2	1,10	
53010.	53 01 091.63	Усилитель щитка передка верхний в сборе - ремонт 3 (при снятой панели рамы ветрового окна нижней)	1,40	
53011.	53 01 091.66	Усилитель щитка передка верхний в сборе - замена (при снятой панели рамы ветрового окна нижней)	1,60	


№ поз.	Код детали, код работы	Наименование детали и характеристика работы	Трудоемкость *max количество	
			Шевроле-Нива 1.7	
53012.	53 01 094.66	Усилитель щитка передка верхний - замена (при снятой панели рамы ветрового окна, с установ. деталей от снятой панели или из запчастей)	2,65	
53013.	53 01 100.62	Раскос передка правый - ремонт 2	1,00	
53014.	53 01 100.66	Раскос передка правый - замена	1,10	
53015.	53 01 101.62	Раскос передка левый - ремонт 2	1,00	
53016.	53 01 101.66	Раскос передка левый - замена	1,10	
53017.	53 01 142.61	Надставка щитка передка в сборе - ремонт 1	1,00	
53018.	53 01 142.62	Надставка щитка передка в сборе - ремонт 2	1,80	
53019.	53 01 142.63	Надставка щитка передка в сборе - ремонт 3	3,00	
53020.	53 01 142.66	Надставка щитка передка в сборе - замена	2,45	
53021.	53 01 142.67	Надставка щитка передка в сборе - частичная замена	2,00	
53022.	53 01 320.62	Панель передка боковая внутренняя правая - ремонт 2	1,80	
53023.	53 01 320.66	Панель передка боковая внутренняя правая - замена (при снятом раскосе и усилителе брызговика верхнем)	2,00	
53024.	53 01 321.62	Панель передка боковая внутренняя левая - ремонт 2	1,80	
53025.	53 01 321.66	Панель передка боковая внутренняя левая - замена (при снятом раскосе и усилителе брызговика верхнем)	2,00	
53026.	53 01 404.62	Усилитель щитка передка нижний - ремонт 2	1,70	
53027.	53 01 404.66	Усилитель щитка передка нижний - замена	1,90	
5303. Ящик вещевой				
53028.	53 03 038.20	Ось петли крышки вещевого ящика с/у	0,12*2	
53029.	53 03 514.20	Корпус нижнего вещевого ящика - с/у	0,10	
53030.	53 03 516.20	Крышка нижнего вещевого ящика в сборе - с/у	0,25	
53031.	53 03 520.20	Крышка вещевого ящика - с/у	0,15	
5325. Панель приборов				
53032.	53 25 010.21	Панель приборов в сборе - с/у (при снятых обивках стоек ветрового окна и слитой охлаждающей жидкости)	1,45	
Снять вставку панели приборов, облицовку тоннеля пола, накладку консоли панели приборов, накладку и комбинацию приборов, кожухи вала руля, панель приборов, установить, проверить работу				


№ поз.	Код детали, код работы	Наименование детали и характеристика работы	Трудоемкость *max количество	
			Шевроле-Нива 1.7	
53033.	53 25 010.24	Панель приборов в сборе - разборка/сборка снятой Снять крышку и корпус вещевого ящика, отопитель, вентилятор, жгут проводов, поперечину панели приборов, воздухопроводы	1,00	
53034.	53 25 079.21	Поперечина панели приборов -с/у (при снятой панели приборов)	0,60	
53035.	53 25 079.41	Поперечина панели приборов -ремонт	0,65	
53036.	53 25 124.20	Щиток панели приборов - с/у	0,17	
53037.	53 25 260.20	Вставка панели приборов - с/у	0,13	
53038.	53 25 322.20	Крышка монтажного блока - с/у	0,05	
53039.	53 25 415.21	Стойка поперечины панели приборов левая - с/у (при снятом экране консоли)	0,10	
53040.	53 26 012.21	Накладка консоли панели приборов - с/у (при снятом экране консоли)	0,10	
53041.	53 26 043.20	Экран консоли левый в сборе - с/у	0,08	
54. Боковина кузова				
54001.	54 00 010.66	Боковина кузова правая с задн. крылом в сборе - замена Снять и установить боковину в сборе со с/у панели крыши, переднего крыла, капота и дверей	21,80	
54002.	54 00 011.66	Боковина кузова левая с задн. крылом в сборе - замена Снять и установить боковину в сборе со с/у панели крыши, переднего крыла, капота и дверей	21,80	
5401. Детали боковины кузова				
54003.	54 01 060.61	Боковина кузова правая - ремонт 1	2,00	
54004.	54 01 060.62	Боковина кузова правая - ремонт 2	4,30	
54005.	54 01 060.63	Боковина кузова правая - ремонт 3	8,00	
54006.	54 01 060.66	Боковина кузова правая - замена (при снятой панели крыши) Заменить боковину кузова правую с установкой усилителя передней стойки в сб., усилителя ветровой стойки, усилителей боковины под крепления багажника, усилителя центральной стойки боковины в сборе и желобка боковины переднего	12,80	
54007.	54 01 060.67	Боковина кузова правая - замена передней части боковины Заменить переднюю часть боковины с установкой усилителя передней стойки в сборе, усилителя ветровой стойки и желобка боковины переднего	8,10	
54008.	54 01 060.68	Боковина кузова правая - замена нижней части боковины (порога)	7,80	
54009.	54 01 060.69	Боковина кузова правая - замена верхней части боковины (при снятой панели крыши)	6,15	

№ поз.	Код детали, код работы	Наименование детали и характеристика работы	Трудоемкость *max количество	
			Шевроле-Нива 1.7	
54010.	54 01 060.69	Боковина кузова правая - замена задней части боковины (при снятом заднем крыле)	4,10	
54011.	54 01 060.69	Боковина кузова правая - замена панели боковины без снятия панели крыши Заменить боковину кузова правую с установкой усилителя передней стойки в сб., усилителя ветровой стойки, усилителя центральной стойки боковины в сб., желобка боковины переднего. Состыковать заменяемую часть боковины по стойкам в верхней части	18,00	
54012.	54 01 061.61	Боковина кузова левая - ремонт 1	2,00	
54013.	54 01 061.62	Боковина кузова левая - ремонт 2	4,30	
54014.	54 01 061.63	Боковина кузова левая - ремонт 3	8,00	
54015.	54 01 061.66	Боковина кузова левая - замена (при снятой панели крыши) Заменить боковину кузова левую с установкой усилителя передней стойки в сб., усилителя ветровой стойки, усилителей боковины под крепление багажника, усилителя центральной стойки боковины в сб. и желобка боковины переднего	12,80	
54016.	54 01 061.67	Боковина кузова левая - замена передней части боковины Заменить переднюю часть боковины с установкой усилителя передней стойки в сборе, усилителя ветровой стойки и желобка боковины переднего	8,10	
54017.	54 01 061.68	Боковина кузова левая - замена нижней части боковины (порога)	7,80	
54018.	54 01 061.69	Боковина кузова левая - замена верхней части боковины (при снятой панели крыши)	6,15	
54019.	54 01 061.69	Боковина кузова левая - замена задней части боковины (при снятом заднем крыле)	4,10	
54020.	54 01 061.69	Боковина кузова левая - замена панели боковины без снятия панели крыши Заменить боковину кузова левую с установкой усилителя передней стойки в сб., усилителя ветровой стойки, усилителя центральной стойки в сб., желобка боковины переднего. Состыковать заменяемую часть боковины по стойкам в верхней части	18,00	
54021.	54 01 086.62	Накладка боковины верхняя правая - ремонт 2	1,12	
54022.	54 01 086.66	Накладка боковины верхняя правая - замена	1,24	
54023.	54 01 087.62	Накладка боковины верхняя левая - ремонт 2	1,12	
54024.	54 01 087.66	Накладка боковины верхняя левая - замена	1,24	
54025.	54 01 090.62	Панель боковины внутренняя правая - ремонт 2	3,00	
54026.	54 01 090.63	Панель боковины внутренняя правая - ремонт 3	4,60	
54027.	54 01 090.66	Панель боковины внутренняя правая - замена (при снятой панели боковины)	2,50	

№ поз.	Код детали, код работы	Наименование детали и характеристика работы	Трудоемкость *max количество	
			Шевроле-Нива 1.7	
54028.	54 01 091.62	Панель боковины внутренняя левая - ремонт 2	3,00	
54029.	54 01 091.63	Панель боковины внутренняя левая - ремонт 3	4,60	
54030.	54 01 091.66	Панель боковины внутренняя левая - замена (при снятой панели боковины)	2,50	
54031.	54 01 102.62	Накладка боковины нижняя правая - ремонт 2 (при снятой панели боковины или пороге)	0,42	
54032.	54 01 102.66	Накладка боковины нижняя правая - замена (при снятой панели боковины или пороге)	0,60	
54033.	54 01 103.62	Накладка боковины нижняя левая - ремонт 2 (при снятой панели боковины или пороге)	0,42	
54034.	54 01 103.66	Накладка боковины нижняя левая - замена (при снятой панели боковины или пороге)	0,60	
54035.	54 01 120.62	Усилитель передней стойки боковины правый - ремонт 2 (при снятой передней части боковины)	1,35	
54036.	54 01 120.63	Усилитель передней стойки боковины правый - ремонт 3 (при снятой передней части боковины)	1,85	
54037.	54 01 120.66	Усилитель передней стойки боковины правый - замена (при снятой передней части боковины)	2,00	
54038.	54 01 121.62	Усилитель передней стойки боковины левый - ремонт 2 (при снятой передней части боковины)	1,35	
54039.	54 01 121.63	Усилитель передней стойки боковины левый - ремонт 3 (при снятой передней части боковины)	1,85	
54040.	54 01 121.66	Усилитель передней стойки боковины левый - замена (при снятой передней части боковины)	2,00	
54041.	54 01 150.62	Усилитель центральной стойки боковины правый - ремонт 2 (при снятой боковине или накладке центр. стойки)	2,00	
54042.	54 01 150.66	Усилитель центральной стойки боковины правый - замена (на снятой боковине)	3,00	
54043.	54 01 151.62	Усилитель центральной стойки боковины левый - ремонт 2 (при снятой боковине или накладке центр. стойки)	2,00	
54044.	54 01 151.66	Усилитель центральной стойки боковины левый - замена (на снятой боковине)	3,00	
54045.	54 01 166.62	Накладка центральной стойки боковая внутр. правая - ремонт 2	0,90	

№ поз.	Код детали, код работы	Наименование детали и характеристика работы	Трудоемкость *max количество	
			Шевроле-Нива 1.7	
54046.	54 01 166.66	Накладка центральной стойки боковая внутр. правая - замена	1,70	
54047.	54 01 167.62	Накладка центральной стойки боковая внутр. левая - ремонт 2	0,90	
54048.	54 01 167.66	Накладка центральной стойки боковая внутр. левая - замена	1,70	
54049.	54 01 204.61	Желобок боковины передний правый - ремонт 1	0,20	
54050.	54 01 204.62	Желобок боковины передний правый - ремонт 2	0,30	
54051.	54 01 204.66	Желобок боковины передний правый - замена	0,45	
54052.	54 01 205.61	Желобок боковины передний левый - ремонт 1	0,20	
54053.	54 01 205.62	Желобок боковины передний левый - ремонт 2	0,30	
54054.	54 01 205.66	Желобок боковины передний левый - замена	0,45	
54055.	54 01 258.62	Соединит. боковины и крыши задний правый - ремонт 2	0,32	
54056.	54 01 258.66	Соединит. боковины и крыши задний правый - замена	0,40	
54057.	54 01 259.62	Соединитель боковины и крыши задний левый - ремонт 2	0,32	
54058.	54 01 259.66	Соединитель боковины и крыши задний левый - замена	0,40	
54059.	54 01 280.62	Соединитель наружный арки и боковины правый - ремонт 2	0,64	
54060.	54 01 280.66	Соединитель наружный арки и боковины правый - замена (при снятой боковине)	1,24	
54061.	54 01 281.62	Соединитель наружный арки и боковины левый - ремонт 2	0,64	
54062.	54 01 281.66	Соединитель наружный арки и боковины левый - замена (при снятой боковине)	1,24	
54063.	54 01 332.61	Усилитель ветровой стойки внутрен. правый - ремонт 1 (при снятой панели боковины или ветровой стойке)	0,50	
54064.	54 01 332.62	Усилитель ветровой стойки внутрен. правый - ремонт 2 (при снятой панели боковины или ветровой стойке)	0,70	
54065.	54 01 332.66	Усилитель ветровой стойки внутрен. правый - замена (на снятой панели боковины)	1,30	

№ поз.	Код детали, код работы	Наименование детали и характеристика работы	Трудоемкость *max количество	
			Шевроле-Нива 1.7	
54066.	54 01 333.61	Усилитель ветровой стойки внутрен. левый - ремонт 1 (при снятой панели боковины или ветровой стойке)	0,50	
54067.	54 01 333.62	Усилитель ветровой стойки внутрен. левый - ремонт 2 (при снятой панели боковины или ветровой стойке)	0,70	
54068.	54 01 333.66	Усилитель ветровой стойки внутрен. левый - замена (на снятой панели боковины)	1,30	
5402. Обивки кузова				
54069.	54 02 000.21	Обивка кузова в сборе - с/у (при снятых сиденьях)	10,20	
Снять: панель приборов, отопитель, воздухопроводы и вентилятор, коврики пола с облицовками порогов и ремнями безопасности, обивку крыши с обивками стоек, стекла ветровое и боковые, уплотнители дверей, порогов и арок, противощумную изоляцию, пучки проводов. Установить, проверить работу.				
54070.	54 02 114.20	Обивка стойки ветрового окна правая - с/у	0,05	
54071.	54 02 115.20	Обивка стойки ветрового окна левая - с/у	0,05	
54072.	54 02 124.21	Обивка центр. стойки нижняя правая - с/у (при снятых облицовках порогов правых)	0,03	
54073.	54 02 125.21	Обивка центр. стойки нижняя левая - с/у (при снятых облицовках порогов левых)	0,03	
54074.	54 02 126.20	Обивка центр. стойки верхняя правая - с/у	0,08	
54075.	54 02 127.20	Обивка центр. стойки верхняя левая - с/у	0,08	
54076.	54 02 140.20	Обивка стойки задка правая - с/у	0,10	
54077.	54 02 141.20	Обивка стойки задка левая - с/у	0,10	
54078.	54 02 190.20	Обивка арки и боковины правая - с/у	0,20	
54079.	54 02 191.20	Обивка арки и боковины левая - с/у	0,20	
5403. Окно боковое				
54080.	54 03 048.28	Стекло окна боковины правое - с/у	1,30	
Снять полку багажника, обивку стойки задка правую и окантовку, разрезать клеевой шов, снять стекло. Подготовить склеиваемые поверхности, установить стекло и снятые детали				
54081.	54 03 048.28	Стекло окна боковины правое - установка	0,80	
Подготовить склеиваемые поверхности и установить стекло и окантовку				
54082.	54 03 049.28	Стекло окна боковины левое - с/у	1,30	
Снять полку багажника, обивку стойки задка левую и окантовку, разрезать клеевой шов, снять стекло. Подготовить склеиваемые поверхности, установить стекло и снятые детали				
54083.	54 03 049.28	Стекло окна боковины левое - установка	0,80	
Подготовить склеиваемые поверхности и установить стекло и окантовку				

№ поз.	Код детали, код работы	Наименование детали и характеристика работы	Трудоемкость *max количество	
			Шевроле-Нива 1.7	


56. Задок кузова

5601. Детали задка кузова

56001.	56 01 086.62	Поперечина панели задка - ремонт 2	1,85
56002.	56 01 086.63	Поперечина панели задка - ремонт 3	2,20
56003.	56 01 086.66	Поперечина панели задка - замена	2,40
56004.	56 01 086.67	Поперечина панели задка - частичная замена	2,00
56005.	56 02 016.20	Облицовка поперечины задка - с/у	0,05
56006.	56 07 010.20	Полка багажника - с/у	0,05
56007.	56 07 094.20	Облицовка динамика правая - с/у	0,02
56008.	56 07 095.20	Облицовка динамика левая - с/у	0,02

57. Панель крыши

57001.	57 01 012.61	Панель крыши - ремонт 1	3,00
57002.	57 01 012.62	Панель крыши - ремонт 2	4,10
57003.	57 01 012.63	Панель крыши - ремонт 3	8,20
57004.	57 01 012.66	Панель крыши - замена	12,90
57005.	57 01 072.62	Балка крыши передняя в сборе - ремонт 2 (при снятой панели крыши)	1,30
57006.	57 01 072.66	Балка крыши передняя в сборе - замена (при снятой панели крыши)	0,80
57007.	57 01 100.62	Усилитель крыши - ремонт 2	0,90*2
57008.	57 01 100.66	Усилитель крыши - замена (при снятой панели крыши)	0,90*2
57009.	57 01 120.62	Балка крыши задняя в сборе -ремонт 2	2,30
57010.	57 01 120.66	Балка крыши задняя в сборе - замена (при снятой панели крыши)	0,90
57011.	57 01 124.66	Балка крыши задняя нижняя - замена (на снятой балке 5701120)	0,85
57012.	57 01 128.66	Балка крыши задняя верхняя - замена (при снятой панели крыши)	0,85
57013.	57 01 130.62	Усилитель крыши задний в сборе - ремонт 2	1,00
57014.	57 01 130.66	Усилитель крыши задний в сборе - замена (при снятой панели крыши)	0,90

№ поз.	Код детали, код работы	Наименование детали и характеристика работы	Трудоемкость *max количество	
			Шевроле-Нива 1.7	

57015.	57 02 012.20	Обивка крыши - с/у Снять облицовку зеркала, фонарь и зеркало, козырьки противосолнечные, плафон, обивки передних стоек, поручни, обивки центральных стоек верхние, полку багажника, обивки задних стоек, откинуть спинки задних сидений, снять накладку и держатели обивки крыши и вынуть обивку через проем двери задка. Установить обивку и снятые детали, проверить работу.	2,00
--------	--------------	--	------

57016.	57 02 160.20	Накладка обивки крыши передняя с/у	0,05
--------	--------------	---	------

61. Двери передние

6100. Дверь передняя в сборе

61001.	61 00 014.20	Дверь передняя правая - с/у арматуры Снять обивку, уплотнители, стекло, стеклоподъемник, зеркало, ручки, замок, жгут проводов, ограничитель, продефектовать, смазать, установить, отрегулировать	2,00
--------	--------------	--	------

61002.	61 00 014.20	Дверь передняя правая - с/у с подгонкой по проему	0,90
--------	--------------	--	------

61003.	61 00 014.34	Дверь передняя правая - подгонка по проему	0,60
--------	--------------	---	------

61004.	61 00 014.61	Дверь передняя правая - ремонт 1	1,70
--------	--------------	---	------

61005.	61 00 014.62	Дверь передняя правая - ремонт 2	2,90
--------	--------------	---	------

61006.	61 00 014.63	Дверь передняя правая - ремонт 3	5,20
--------	--------------	---	------

61007.	61 00 014.64	Дверь передняя правая - ремонт 4	7,00
--------	--------------	---	------

61008.	61 00 015.20	Дверь передняя левая - с/у арматуры Снять обивку, уплотнители, стекло, стеклоподъемник, зеркало, ручки, замок, жгут проводов, ограничитель, продефектовать, смазать, установить, отрегулировать	2,00
--------	--------------	---	------

61009.	61 00 015.20	Дверь передняя левая - с/у с подгонкой по проему	0,90
--------	--------------	---	------

61010.	61 00 015.34	Дверь передняя левая - подгонка по проему	0,60
--------	--------------	--	------

61011.	61 00 015.61	Дверь передняя левая - ремонт 1	1,70
--------	--------------	--	------

61012.	61 00 015.62	Дверь передняя левая - ремонт 2	2,90
--------	--------------	--	------

61013.	61 00 015.63	Дверь передняя левая - ремонт 3	5,20
--------	--------------	--	------

61014.	61 00 015.64	Дверь передняя левая - ремонт 4	7,00
--------	--------------	--	------

6101. Каркас и панели передней двери

61015.	61 01 014.66	Панель наружная передней правой двери - замена	4,50
--------	--------------	---	------


61016.	61 01 015.66	Панель наружная передней левой двери - замена	4,50
--------	--------------	--	------

6102. Обивки передней двери

61017.	61 02 010.20	Обивка передней двери правая - с/у Снять и установить: кнопку, облицовку зеркала, ручку подлокотника, карман и обивку	0,38
--------	--------------	---	------


№ поз.	Код детали, код работы	Наименование детали и характеристика работы	Трудоемкость *max количество	
			Шевроле-Нива 1.7	
61018.	61 02 011.20	Обивка передней двери левая - с/у Снять и установить: кнопку, облицовку зеркала, ручку подлокотника, карман и обивку	0,38	
61019.	61 02 022.20	Карман обивки передней двери правый - с/у	0,10	
61020.	61 02 023.20	Карман обивки передней двери левый - с/у	0,10	
6103. Окно передней двери				
61021.	61 03 210.21	Стекло опускающее передней двери в сборе правое - с/у (при снятой обивке двери) Снять направляющую, уплотнители и стекло, установить, отрегулировать	0,30	
61022.	61 03 211.21	Стекло опускающее передней двери в сборе левое - с/у (при снятой обивке двери) Снять направляющую, уплотнители и стекло, установить, отрегулировать	0,30	
61023.	61 03 214.27	Стекло опускающее передней двери правое - сборка с обоймой 6103220	0,15	
61024.	61 03 215.27	Стекло опускающее передней двери левое - сборка с обоймой 6103220	0,15	
61025.	61 03 246.21	Направляющая опускающ. стекла передней правой двери передняя - с/у (при снятой обивке двери)	0,10	
61026.	61 03 247.21	Направляющая опускающ. стекла передней левой двери передняя -с/у (при снятой обивке двери)	0,10	
61027.	61 03 290.20	Уплотнитель опускающего стекла пер. правой двери горизонтальный - с/у	0,10	
61028.	61 03 291.20	Уплотнитель опускающего стекла пер. левой двери горизонтальный - с/у	0,10	
61029.	61 03 298.20	Уплотнитель опускающего стекла передней правой двери верхний - с/у	0,10	
61030.	61 03 299.20	Уплотнитель опускающего стекла передней левой двери верхний - с/у	0,10	
61031.	61 03 320.21	Уплотнитель опускающего стекла передней двери внутренний - с/у (при снятой обивке двери)	0,10*2	
6104. Стеклоподъемник				
61032.	61 04 008.21	Электростеклоподъемник передней двери правый - с/у (при снятой обивке двери) Снять, установить, смазать, отрегулировать	0,30	
61033.	61 04 009.21	Электростеклоподъемник передней двери левый - с/у (при снятой обивке двери) Снять, установить, смазать, отрегулировать	0,30	
61034.	61 04 064.20	Ручка стеклоподъемника двери - с/у (для задней двери)	0,03*2	


№ поз.	Код детали, код работы	Наименование детали и характеристика работы	Трудоемкость *max количество	
			Шевроле-Нива 1.7	
6105. Замок и ручки передней двери				
61035.	61 05 006.21	Цилиндры выключ. замков дверей и замка зажигания - замена комплекта (на снятых ручках и замке зажигания)	0,25	
61036.	61 05 012.21	Замок передней двери правый -с/у (при снятой обивке двери) Снять и установить замок, смазать, отрегулировать	0,20	
61037.	61 05 012.40	Замок передней двери правый -ремонт (снятого)	0,40	
61038.	61 05 013.21	Замок передней двери левый -с/у (при снятой обивке двери) Снять и установить замок, смазать, отрегулировать	0,20	
61039.	61 05 013.40	Замок передней двери левый -ремонт (снятого)	0,40	
61040.	61 05 096.21	Тяга внутреннего привода замка правая - с/у (при снятой обивке двери)	0,10	
61041.	61 05 097.21	Тяга внутреннего привода замка левая - с/у (при снятой обивке двери)	0,10	
61042.	61 05 118.21	Тяга кнопки - с/у (при снятой обивке)	0,10*2	
61043.	61 05 125.20	Кнопка выключения замка двери - с/у	0,01*4	
61044.	61 05 136.21	Тяга выключателя замка правая -с/у (при снятой обивке двери)	0,10	
61045.	61 05 137.21	Тяга выключателя замка левая -с/у (при снятой обивке двери)	0,10	
61046.	61 05 150.21	Ручка наружная передней двери правая - с/у (при снятой обивке двери)	0,15	
61047.	61 05 151.21	Ручка наружная передней двери левая - с/у (при снятой обивке двери)	0,15*2	
61048.	61 05 174.21	Тяга выключ. замка передней двери правая - с/у (при снятой обивке двери)	0,10	
61049.	61 05 175.21	Тяга выключ. замка передней двери левая - с/у (при снятой обивке двери)	0,10	
61050.	61 05 180.21	Ручка внутренняя двери правая -с/у (при снятой обивке двери)	0,15	
61051.	61 05 181.21	Ручка внутренней двери левая -с/у (при снятой обивке двери)	0,15	
61052.	61 05 192.20	Облицовка внутренней ручки двери правая - с/у	0,01	
61053.	61 05 193.20	Облицовка внутренней ручки двери левая - с/у	0,01	

№ поз.	Код детали, код работы	Наименование детали и характеристика работы	Трудоемкость *max количество	
			Шевроле-Нива 1.7	
61054.	61 05 204.20	Фиксатор замка двери - с/у с регулировкой положения	0,26*5	
61055.	61 05 240.21	Тяга наружн. ручки перед. двери правая - с/у (при снятой обивке двери)	0,10	
61056.	61 05 241.21	Тяга наружн. ручки перед. двери левая - с/у (при снятой обивке двери)	0,10	
61057.	61 05 420.20	Цилиндр выключателя замка двери - с/у (на снятой ручке)	0,05*3	
61058.	61 06 082.21	Ограничитель открывания двери -с/у (при снятой обивке двери) Снять, установить, смазать, проверить работу	0,15*4	
61.07 Ограничитель и уплотнитель передней двери				
61059.	61 07 018.20	Уплотнитель проёма передней двери - с/у (при снятой облицовке порога)	0,22*2	
61060.	61 07 020.20	Уплотнитель проёма двери верхний правый - с/у	0,30*2	
61061.	61 07 021.20	Уплотнитель проема двери верхний левый - с/у	0,30*2	
61062.	61 07 034.20	Уплотнитель порога передней двери - с/у	0,20*2	
62. Двери задние				
6200. Дверь задняя в сборе				
62001.	62 00 010.20	Дверь задняя правая в сборе - с/у арматуры Снять обивку, уплотнители, стекло, стеклоподъемник, ручки, замок, жгут проводов, ограничитель, продефектовать, смазать, установить, отрегулировать	1,90	
62002.	62 00 011.20	Дверь задняя левая в сборе - с/у арматуры Снять обивку, уплотнители, стекло, стеклоподъемник, ручки, замок, жгут проводов, ограничитель	1,90	
62003.	62 00 014.20	Дверь задняя правая - с/у с подгонкой по проему	0,90	
62004.	62 00 014.34	Дверь задняя правая - подгонка по проему	0,60	
62005.	62 00 014.61	Дверь задняя правая - ремонт 1	1,70	
62006.	62 00 014.62	Дверь задняя правая - ремонт 2	2,90	
62007.	62 00 014.63	Дверь задняя правая - ремонт 3	5,20	
62008.	62 00 014.64	Дверь задняя правая - ремонт 4	7,00	
62009.	62 00 015.20	Дверь задняя левая - с/у, с подгонкой по проему	0,90	
62010.	62 00 015.34	Дверь задняя левая - подгонка по проему	0,60	
62011.	62 00 015.61	Дверь задняя левая - ремонт 1	1,70	
62012.	62 00 015.62	Дверь задняя левая - ремонт 2	2,90	

№ поз.	Код детали, код работы	Наименование детали и характеристика работы	Трудоемкость *max количество	
			Шевроле-Нива 1.7	
62013.	62 00 015.63	Дверь задняя левая - ремонт 3	5,20	
62014.	62 00 015.64	Дверь задняя левая - ремонт 4	7,00	
6201. Каркас и панели задней двери				
62015.	62 01 014.66	Панель задней правой двери наружная правая - замена	6,50	
62016.	62 01 015.66	Панель задней правой двери наружная левая - замена	6,50	
6202. Обивки задней двери				
62017.	62 02 014.20	Обивка задней двери правая - с/у	0,30	
62018.	62 02 015.20	Обивка задней двери левая - с/у	0,30	
62019.	62 02 022.21	Карман обивки задней двери правый - с/у (при снятой обивке двери)	0,05	
62020.	62 02 023.21	Карман обивки задней двери левый - с/у (при снятой обивке двери)	0,05	
62021.	62 02 402.20	Ниша обивки задней двери правая - с/у	0,03	
62022.	62 02 403.20	Ниша обивки задней двери левая - с/у	0,03	
6203. Окно задней двери				
62023.	62 03 210.21	Стекло опускающее задней правой двери в сборе - с/у (при снятой обивке двери)	0,30	
		Снять направляющие, уплотнители и стекло, установить, отрегулировать		
62024.	62 03 211.21	Стекло опускающее задней левой двери в сборе - с/у (при снятой обивке двери)	0,30	
		Снять направляющие, уплотнители и стекло, установить, отрегулировать		
62025.	62 03 214.27	Стекло опускающее задней правой двери - сборка с обоймой 6103220	0,15	
62026.	62 03 215.27	Стекло опускающее задней левой двери - сборка с обоймой 6103220	0,15	
62027.	62 03 236.21	Направляющая опускающего стекла задней правой двери задняя -с/у (при снятой обивке двери)	0,10	
62028.	62 03 237.21	Направляющая опускающего стекла задней левой двери задняя - с/у (при снятой обивке двери)	0,10	
62029.	62 03 250.21	Направляющая опускающего стекла задней правой двери передняя -с/у (при снятой обивке двери)	0,10	
62030.	62 03 251.21	Направляющая опускающего стекла задней левой двери передняя -с/у (при снятой обивке двери)	0,10	
62031.	62 03 290.20	Уплотнитель опускающего стекла задней правой двери горизонтальный - с/у	0,10	

№ поз.	Код детали, код работы	Наименование детали и характеристика работы	Трудоемкость *max количество	
			Шевроле-Нива 1.7	
62032.	62 03 291.20	Уплотнитель опускного стекла задней левой двери горизонтальный - с/у	0,10	
62033.	62 03 292.20	Уплотнитель опускного стекла задней правой двери верхний - с/у	0,10	
62034.	62 03 293.20	Уплотнитель опускного стекла задней левой двери верхний - с/у	0,10	
62035.	62 03 320.20	Уплотнитель опускного стекла задней двери внутренний - с/у	0,10*2	
6204. Стеклоподъёмник				
62036.	62 04 010.21	Стеклоподъёмник задней двери правый - с/у (при снятой обивке двери), со смазкой и регулировкой	0,30	
62037.	62 04 011.21	Стеклоподъёмник задней двери левый - с/у (при снятой обивке двери), со смазкой и регулировкой	0,30	
6205. Замок и ручки задней двери				
62038.	62 05 012.21	Замок задней двери правый - с/у (при снятой обивке двери) Снять, установить, смазать, отрегулировать	0,20	
62039.	62 05 012.40	Замок задней двери правый - ремонт (снятого)	0,40	
62040.	62 05 013.21	Замок задней двери левый - с/у (при снятой обивке двери) Снять, установить, смазать, отрегулировать	0,20	
62041.	62 05 013.40	Замок задней двери левый - ремонт (снятого)	0,40	
62042.	62 05 096.21	Тяга внутреннего привода замка задней двери правая - с/у (при снятой обивке двери)	0,10	
62043.	62 05 097.21	Тяга внутреннего привода замка задней двери левая - с/у (при снятой обивке двери)	0,10	
62044.	62 05 112.21	Тяга привода выключения замка правая - с/у (при снятой обивке двери)	0,10	
62045.	62 05 113.21	Тяга привода выключения замка левая - с/у (при снятой обивке двери)	0,10	
62046.	62 05 120.21	Тяга кнопки прив. выкл. замка зад. двери - с/у (при снятой обивке двери)	0,10*2	
62047.	62 05 150.21	Ручка наружная задней двери правая - с/у (при снятой обивке двери)	0,15	
62048.	62 05 151.21	Ручка наружная задней двери левая - с/у (при снятой обивке двери)	0,15	
62049.	62 05 196.20	Облицовка внутр. ручки задней двери правая - с/у	0,01	

№ поз.	Код детали, код работы	Наименование детали и характеристика работы	Трудоемкость *max количество	
			Шевроле-Нива 1.7	
62050.	62 05 197.20	Облицовка внутр. ручки задней двери левая - с/у	0,01	
62051.	62 05 240.21	Тяга наружной ручки задней двери - с/у (при снятой обивке двери)	0,10*2	
6207. Уплотнители задней двери				
62052.	62 07 014.21	Уплотнитель проема задней двери правый - с/у (при снятой облицовке порога)	0,22	
62053.	62 07 015.21	Уплотнитель проема задней двери левый - с/у (при снятой облицовке порога)	0,22	
62054.	62 07 036.20	Уплотнитель порога задней правой двери - с/у	0,20	
62055.	62 07 037.20	Уплотнитель порога задней левой двери - с/у	0,20	
62056.	62 07 038.20	Уплотнитель арки задней правой двери - с/у	0,15	
62057.	62 07 039.20	Уплотнитель арки задней левой двери - с/у	0,15	
63. Дверь задка				
6300. Дверь задка в сборе				
63001.	63 00 020.20	Дверь задка - с/у арматуры Снять запасное колесо, кронштейн, обивки, моторедуктор, омыватель, замок, ручку, жгут проводов, стекло, ограничитель, орнамент, установить, отрегулировать, проверить работу	2,40	
63002.	63 00 020.20	Дверь задка - с/у с подгонкой по проему	1,20	
63003.	63 00 020.34	Дверь задка - подгонка по проему	0,90	
63004.	63 00 020.61	Дверь задка - ремонт 1	1,85	
63005.	63 00 020.62	Дверь задка - ремонт 2	3,40	
63006.	63 00 020.63	Дверь задка - ремонт 3	6,00	
63007.	63 00 020.64	Дверь задка - ремонт 4	7,90	
6301. Каркас и панели двери задка				
63008.	63 01 014.66	Панель двери задка наружная - замена	6,50	
6302. Обивка двери задка				
63009.	63 02 010.21	Обивка двери задка с карманом в сборе - с/у (при снятых обивках верхних правой и левой)	0,10	
63010.	63 02 070.20	Обивка двери задка верхняя правая - с/у	0,05	
63011.	63 02 071.20	Обивка двери задка верхняя левая - с/у	0,05	
63012.	63 02 078.20	Обивка двери задка верхняя средняя - с/у	0,05	
63013.	63 02 090.20	Карман обивки двери задка - с/у (на снятой обивке)	0,10	

№ поз.	Код детали, код работы	Наименование детали и характеристика работы	Трудоемкость *max количество	
			Шевроле-Нива 1.7	

6303. Стекло двери задка

63014.	63 03 014.20	Стекло окна двери задка - с/у Снять запасное колесо, кронштейн запасного колеса, обивки двери, окантовку стекла, дополнительный сигнал торможения. Разрезать клеевой шов, снять стекло. Подготовить склеиваемые поверхности, установить стекло и снятые детали	1,50
63015.	63 03 014.27	Стекло окна двери задка - установка Подготовить склеиваемые поверхности, установить стекло и окантовку	0,40

6305. Замок и ручка двери задка


63016.	63 05 013.21	Замок двери задка - с/у (при снятой обивке двери задка)	0,15
63017.	63 05 013.40	Замок двери задка - ремонт (снятого)	0,40
63018.	63 05 240.21	Тяга ручки двери задка с наконечником в сборе - с/у (при снятой обивке двери задка)	0,05
63019.	63 05 458.21	Тяга выключателя замка двери задка - с/у (при снятой обивке двери задка)	0,10

Ограничители и уплотнитель двери задка

63020.	63 06 400.21	Ограничитель двери задка - с/у (при снятой обивке двери задка)	0,15
63021.	63 06 450.20	Шип двери задка - с/у	0,05
63022.	63 06 462.20	Гнездо шипа двери задка - с/у	0,05
63023.	63 07 024.20	Уплотнитель проема двери задка - с/у	0,20
63024.	63 07 084.20	Уплотнитель зоны замка двери задка - с/у	0,10
63025.	63 07 134.20	Уплотнитель двери задка верхний - с/у	0,10

6313. Стеклоочиститель двери задка

63026.	63 13 090.21	Моторедуктор с кронштейном - с/у (при снятой обивке двери задка)	0,20
63027.	63 13 090.40	Моторедуктор с кронштейном - ремонт (снятого)	0,48
63028.	63 13 150.20	Рычаг стеклоочистителя - с/у	0,05
63029.	63 13 200.20	Щетка стеклоочистителя - с/у	0,01
63030.	63 14 011.21	Насос омывателя двери задка с бачком в сборе - с/у (при снятой обивке двери задка)	0,05
63031.	63 14 014.21	Бачок омывателя двери задка - с/у (при снятой обивке двери задка)	0,06
63032.	63 14 096.21	Трубка от насоса к жиклеру - с/у (при снятой обивке двери задка)	0,10
63033.	63 18 060.20	Жиклер омывателя - с/у	0,02

№ поз.	Код детали, код работы	Наименование детали и характеристика работы	Трудоемкость *max количество	
			Шевроле-Нива 1.7	

65. Блок управления


65001.	65 12 010.20	Блок управления системой блокировки дверей - с/у	0,30
--------	--------------	--	------

68. Сиденья

6810. Сиденье переднее

68001.	68 10 010.20	Сиденье переднее правое - с/у	0,15
68002.	68 10 011.20	Сиденье переднее левое - с/у	0,15
68003.	68 10 040.62	Кронштейн переднего сиденья средний правый - ремонт 2	0,95
68004.	68 10 040.66	Кронштейн переднего сиденья средний правый - замена	1,15
68005.	68 10 041.62	Кронштейн переднего сиденья средний левый - ремонт 2	0,95
68006.	68 10 041.66	Кронштейн переднего сиденья средний левый - замена	1,15
68007.	68 10 048.20	Облицовка переднего сиденья правая - с/у	0,06
68008.	68 10 049.20	Облицовка переднего сиденья левая - с/у	0,06
68009.	68 12 310.21	Обивка подушки переднего сиденья - с/у (на снятом сиденье)	0,55*2
68010.	68 12 610.21	Обивка спинки переднего сиденья - с/у (на снятом сиденье)	0,55*2
68011.	68 13 014.40	Каркас переднего сиденья с салазками в сборе правый - ремонт (на снятом сиденье, при снятой обивке)	1,00
68012.	68 13 015.40	Каркас переднего сиденья с салазками в сборе левый - ремонт (на снятом сиденье, при снятой обивке)	1,00
68013.	68 14 010.24	Салазки переднего сиденья внутрен. правые - с/у (на снятом сиденье)	0,13
68014.	68 14 011.24	Салазки переднего сиденья внутрен. левые - с/у (на снятом сиденье)	0,13
68015.	68 14 020.24	Салазки переднего сиденья наружные правые - с/у (на снятом сиденье)	0,13
68016.	68 14 021.24	Салазки переднего сиденья наружные левые - с/у (на снятом сиденье)	0,13
68017.	68 14 208.24	Механизм регулировки спинки переднего сиденья правый - с/у (на снятом сиденье при снятой облицовке переднего сиденья)	0,22

№ поз.	Код детали, код работы	Наименование детали и характеристика работы	Трудоемкость *max количество	
			Шевроле-Нива 1.7	
68018.	68 14 209.24	Механизм регулировки спинки переднего сиденья левый - с/у (на снятом сиденье при снятой облицовке переднего сиденья)	0,22	
68019.	68 14 232.20	Ручка мех-ма регулир. наклона спинки пер. сиденья - с/у	0,05*2	
68020.	68 16 080.20	Ручка подлокотника правая - с/у	0,12	
68021.	68 16 081.20	Ручка подлокотника левая - с/у	0,12	
68022.	68 18 010.20	Подголовник переднего сиденья - с/у	0,02*2	
6820. Сиденье заднее				
68023.	68 20 000.20	Сиденье заднее (комплект) - с/у	0,50	
68024.	68 20 030.62	Кронштейн подушки заднего сиденья - ремонт 2	0,30*2	
68025.	68 20 066.20	Кронштейн крепления фиксатора спинки зад. сиденья правый - с/у	0,10	
68026.	68 20 067.20	Кронштейн крепления фиксатора спинки зад. сиденья левый - с/у	0,10	
68027.	68 20 096.20	Кронштейн крепления спинки зад. сиденья наружный правый - с/у	0,10	
68028.	68 20 097.20	Кронштейн крепления спинки зад. сиденья наружный левый - с/у	0,10	
68029.	68 20 110.20	Подушка заднего сиденья правая - с/у	0,20	
68030.	68 20 111.20	Подушка заднего сиденья левая - с/у	0,20	
68031.	68 20 130.21	Поперечина крепления спинки задн. сиденья - с/у (при снятой спинке)	0,20	
68032.	68 20 130.66	Поперечина крепления спинки задн. сиденья - замена	1,10	
68033.	68 20 210.20	Спинка заднего сиденья правая - с/у	0,20	
68034.	68 20 211.20	Спинка заднего сиденья левая - с/у	0,20	
68035.	68 22 310.24	Обивка подушки заднего сиденья правая - с/у (на снятой подушке)	0,55	
68036.	68 22 311.24	Обивка подушки заднего сиденья левая - с/у (на снятой подушке)	0,65	
68037.	68 22 610.24	Обивка спинки заднего сиденья правая - с/у (на снятой спинке со с/у панели спинки 6822814 и ковра спинки 6822816)	0,85	
68038.	68 22 611.24	Обивка спинки заднего сиденья левая - с/у (на снятой спинке со с/у панели спинки 6822815 и ковра спинки 6822817)	1,00	
68039.	68 24 020.24	Петля подушки заднего сиденья -с/у (на снятой подушке)	0,10*4	

№ поз.	Код детали, код работы	Наименование детали и характеристика работы	Трудоемкость *max количество	
			Шевроле-Нива 1.7	
68040.	68 24 040.21	Петля спинки заднего сиденья внут. правая - с/у (при снятой спинке)	0,10	
68041.	68 24 041.21	Петля спинки заднего сиденья внутр. левая - с/у (при снятой спинке)	0,10	
68042.	68 24 050.21	Петля спинки заднего сиденья правая - с/у (при снятой спинке)	0,10	
68043.	68 24 051.21	Петля спинки заднего сиденья левая - с/у (при снятой спинке)	0,10	
68044.	68 24 102.20	Фиксатор спинки заднего сиденья - с/у	0,10*2	
68045.	68 24 110.20	Замок спинки заднего сиденья -с/у со снятием облицовки 6822814/815	0,15*2	
68046.	68 24 150.20	Рычаг привода замка спинки задн. сиденья - с/у	0,10*2	
68047.	68 28 010.20	Подголовник заднего сиденья - с/у	0,03*2	


79. Радиооборудование

79001.	79 01 000.20	Автомобильная магнитола - с/у Отжать фиксаторы, выдвинуть магнитолу, отсоединить провода, снять магнитолу, установить	0,10	
79002.	79 01 010.20	Громкоговоритель - с/у (при снятой обивке двери) с/у (за 1 шт. при установленных жгутах)	0,10*2	
79003.	79 03 020.27	Кабель антенны - установка	1,00	

81. Вентиляция и отопление


8101. Отопитель

81001.	81 01 012.21	Отопитель в сборе - с/у (при слитой охлаждающей жидкости и снятой панели приборов) Снять улитку вентилятора, воздуховод промежуточный, отопитель, установить	0,75	
81002.	81 01 024.24	Кожух отопителя правый - с/у (на снятом отопителе)	0,18	
81003.	81 01 025.24	Кожух отопителя левый - с/у (на снятом отопителе)	0,18	
81004.	81 01 060.21	Радиатор отопителя - с/у (при слитой охлаждающей жидкости и снятом вещевом ящике)	0,30	
81005.	81 01 100.24	Заслонка распределителя воздуха - с/у (на снятом отопителе)	0,18*2	
81006.	81 01 200.21	Шланг отопителя подводящий -с/у (при слитой охлаждающей жидкости и снятых полке вещевого и накладке консоли панели приборов)	0,22	

№ поз.	Код детали, код работы	Наименование детали и характеристика работы	Трудоемкость *max количество	
			Шевроле-Нива 1.7	
81007.	81 01 204.21	Шланг отопителя отводящий - с/у (при слитой охлаждающей жидкости и снятых полке вещевого и накладке консоли панели приборов)	0,22	
81008.	81 01 348.21	Воздуховод обогрева ног пассажира - с/у (при снятой накладке консоли панели приборов)	0,15	
81009.	81 01 349.21	Воздуховод обогрева ног водителя - с/у (при снятых экране и накладке консоли панели приборов)	0,17	
81010.	81 01 538.24	Заслонка управления отопителем - с/у (на снятом отопителе)	0,18	
8102. Воздуховоды				
81011.	81 02 120.21	Воздуховод обогрева ветрового стекла - с/у (при снятой панели приборов и поперечине панели приборов)	0,10	
81012.	81 04 032.21	Воздуховод обогрева салона задний правый - с/у (при снятой облицовке тоннеля пола и коврик пола 50%)	0,05	
81013.	81 04 033.21	Воздуховод обогрева салона задний левый - с/у (при снятой облицовке тоннеля пола и коврик пола 50%)	0,05	
81014.	81 04 034.21	Воздуховод обогрева салона передн. часть - с/у(при снятой накладке консоли панели приборов и облицовке туннеля пола)	0,06	
81015.	81 04 040.20	Сопло вентиляции кузова боковое правое - с/у	0,02	
81016.	81 04 041.20	Сопло вентиляции кузовов боковое левое - с/у	0,02	
81017.	81 04 090.20	Сопло вентиляции кузова центральное - с/у	0,03	
81018.	81 04 100.21	Дефлектор вытяж. вентиляции кузова правый - с/у (при снятой обивке арки и боковины)	0,05	
81019.	81 04 101.21	Дефлектор вытяжн. вентиляции кузова левый - с/у (при снятой обивке арки и боковины)	0,05	
81020.	81 04 200.21	Корпус промежуточный - с/у (при снятой панели приборов)	0,01	
81021.	81 08 032.21	Воздуховод обогрева бокового стекла прав. - с/у (при снятой панели приборов и поперечине)	0,10	
81022.	81 08 033.21	Воздуховод обогрева бокового стекла лев. - с/у (при снятой панели приборов и поперечине)	0,10	
81023.	81 08 062.20	Сопло обогрева бокового стекла правое - с/у	0,05	

№ поз.	Код детали, код работы	Наименование детали и характеристика работы	Трудоемкость *max количество	
			Шевроле-Нива 1.7	
81024.	81 08 063.20	Сопло обогрева бокового стекла левое - с/у	0,05	
3109. Управление отопителем				
81025.	81 09 018.21	Рычаги управления отопителем в сборе - с/у (при снятой панели приборов)	0,12	
81026.	81 09 026.20	Кронштейн рычагов управления отопителем - с/у	0,40	
81027.	81 09 180.21	Тяга привода заслонки управл. отопителем - с/у (при снятой панели приборов)	0,12	
81028.	81 09 200.21	Тяга привода заслонки рециркуляции - с/у (при снятой панели приборов)	0,12	
81029.	81 09 210.21	Тяга привода заслонки распределения - с/у (при снятой панели приборов)	0,12	
81030.	81 09 452.20	Облицовка рычагов управления отопителем - с/у	0,15	
81031.	81 18 010.21	Вентилятор системы отопления -с/у (при снятом корпусе нижнего вещевого ящика)	0,33	
81032.	81 18 020.24	Электродвигатель вентилятора отопителя - с/у (на снятой улитке в сборе)	0,10	
81033.	81 18 022.24	Резистор добавочный - с/у (на снятом вентиляторе)	0,09	
81034.	81 18 036.24	Улитка вентилятора верхняя часть - с/у (на снятом вентиляторе)	0,05	
81035.	81 18 037.24	Улитка вентилятора нижняя часть - с/у (на снятом вентиляторе)	0,05	
81036.	81 19 020.24	Воздухозаборник вентилятора отопителя - с/у (на снятой улитке в сборе)	0,10	
81037.	81 19 030.24	Заслонка рециркуляции - с/у (на снятой улитке)	0,12	
81038.	81 19 042.21	Щиток воздухозаборника - с/у (при снятом щитке водоотражательном)	0,06	
81039.	81 19 054.20	Щиток водоотражательный - с/у	0,05	
81040.	81 19 124.21	Воздухопровод промежуточный -с/у (при снятой панели приборов)	0,05	
81041.	81 22 010.21	Фильтр воздушный в сборе - с/у (при снятой накладке ветрового окна)	0,05	
82. Принадлежности кузова				
82001.	82 01 008.20	Зеркало заднего вида внутреннее - с/у	0,05	
82002.	82 01 020.21	Зеркало наружное правое - с/у (при снятой ручке подлокотника)	0,08	
82003.	82 01 020.40	Зеркало наружное правое -ремонт Разобрать, продефектовать, собрать, смазать, проверить работу	0,50	

№ поз.	Код детали, код работы	Наименование детали и характеристика работы	Трудоемкость *max количество	
			Шевроле-Нива 1.7	
82004.	82 01 021.21	Зеркало наружное левое - с/у (при снятой ручке подлокотника)	0,10	
82005.	82 01 021.40	Зеркало наружное левое - ремонт Разобрать, продефектовать, собрать, смазать, проверить работу	0,50	
82006.	82 02 010.20	Поручень правый - с/у	0,10*2	
82007.	82 02 011.20	Поручень левый - с/у	0,10	
82008.	82 02 090.20	Поручень центральный правый - с/у	0,10	
82009.	82 02 091.20	Поручень центральный левый - с/у	0,10	
82010.	82 03 010.20	Пепельница передняя - с/у	0,06	
82011.	82 03 110.20	Пепельница средняя - с/у	0,10	
82012.	82 04 010.20	Козырек противосолнечный правый - с/у	0,10	
82013.	82 04 011.20	Козырек противосолнечный левый - с/у	0,10	
82014.	82 04 096.20	Держатель противосолнечного козырька - с/у	0,05*2	
82015.	82 12 000.21	Молдинги передних крыльев и дверей - с/у комплекта (при снятых щитках передних крыльев и обивках дверей)	1,20	
82016.	82 12 060.24	Заводской знак - с/у (на снятой облицовке радиатора)	0,10	
82017.	82 12 104.24	Орнамент боковой - с/у (на снятом молдинге)	0,05*2	
82018.	82 12 130.21	Молдинг переднего правого крыла - с/у (при снятом щите защитном арки колеса)	0,12	
82019.	82 12 131.21	Молдинг переднего левого крыла - с/у (при снятом щите защитном арки колеса)	0,12	
82020.	82 12 140.21	Молдинг передней правой двери -с/у (при снятой обивке двери)	0,20	
82021.	82 12 141.21	Молдинг передней левой двери -с/у (при снятой обивке двери)	0,20	
82022.	82 12 150.21	Молдинг задней правой двери -с/у (при снятой обивке двери)	0,20	
82023.	82 12 151.21	Молдинг задней левой двери -с/у (при снятой обивке двери)	0,20	
82024.	82 12 198.21	Орнамент задка «NIVA» - с/у (при снятой обивке двери задка)	0,05	
82025.	82 12 416.28	Молдинг крыши правый - с/у	0,28	
82026.	82 12 417.28	Молдинг крыши левый - с/у	0,28	
82027.	82 12 730.21	Накладка рамы ветрового окна - с/у (при снятых рычагах стеклоочистителя)	0,12	
82028.	82 12 736.20	Окантовка накладки рамы ветрового окна - с/у	0,25	


№ поз.	Код детали, код работы	Наименование детали и характеристика работы	Трудоемкость *max количество	
			Шевроле-Нива 1.7	
82029.	82 12 746.20	Крышка люка воздухозаборника отопителя - с/у	0,03	
82030.	82 17 020.21	Ремень безопасности передний правый - с/у (при снятой обивке центральной стойки нижней правой)	0,10	
82031.	82 17 021.21	Ремень безопасности передний левый - с/у (при снятой обивке центральной стойки нижней левой)	0,10	
82032.	82 17 030.20	Замок переднего ремня безопасности - с/у	0,12*2	
82033.	82 17 210.21	Ремень безопасности задний правый - с/у (при снятой обивке арки и боковины правой)	0,10	
82034.	82 17 211.21	Ремень безопасности задний левый - с/у (при снятой обивке арки и боковины левой)	0,20	
82035.	82 17 310.20	Ремень безопасности задний средний - с/у	0,20	
82036.	82 32 010.21	Модуль газогенераторный - с/у (при снятом модуле надувной подушки) Отсоединить и снять блок газогенератора, проверить, установить	0,10	
82037.	82 32 020.20	Модуль надувной подушки - с/у Снять заглушки, отсоединить и снять модуль надувной подушки, проверить, установить	0,35	

84. Оперение

8401. Облицовка радиатора

84001.	84 01 010.20	Облицовка радиатора - с/у	0,05	
84002.	84 01 050.61	Рамка радиатора - ремонт 1	1,60	
84003.	84 01 050.62	Рамка радиатора - ремонт 2	2,00	
84004.	84 01 050.63	Рамка радиатора - ремонт 3	3,00	
84005.	84 01 050.66	Рамка радиатора - замена	3,00	
84006.	84 01 050.67	Рамка радиатора - частичная замена правой или левой части с перестановкой кронштейнов от снятой части детали	2,20	
84007.	84 01 052.66	Панель рамки радиатора - замена, с перестановкой кронштейнов и усилителей от снятой части детали или из запчастей	3,40	
84008.	84 01 060.66	Поперечина рамки радиатора верхняя - замена (при снятой панели рамки радиатора)	0,60	
84009.	84 01 076.62	Поперечина рамки радиатора нижняя - ремонт 2	1,40	
84010.	84 01 076.63	Поперечина рамки радиатора нижняя - ремонт 3	2,00	
84011.	84 01 076.66	Поперечина рамки радиатора нижняя - замена	2,00	

№ поз.	Код детали, код работы	Наименование детали и характеристика работы	Трудоемкость *max количество	
			Шевроле-Нива 1.7	
84012.	84 01 076.67	Поперечина рамки радиатора нижняя - замена правой или левой части с перестановкой кронштейнов и усилителей от снятой части детали	1,60	
84013.	84 01 098.62	Соединитель лонжерона с нижней поперечиной правый - ремонт 2	1,00	
84014.	84 01 098.66	Соединитель лонжерона с нижней поперечиной правый - замена	1,00	
84015.	84 01 099.62	Соединитель лонжерона с нижней поперечиной левый - ремонт 2	1,00	
84016.	84 01 099.66	Соединитель лонжерона с нижней поперечиной левый - замена	1,00	
84017.	84 01 102.20	Распорка рамки радиатора - с/у	0,22	
84018.	84 01 112.20	Облицовка фары правая - с/у	0,07	
84019.	84 01 113.20	Облицовка фары левая - с/у	0,07	
84020.	84 01 150.62	Кожух фары правый - ремонт 2	1,30	
84021.	84 01 150.63	Кожух фары правый - ремонт 3	2,00	
84022.	84 01 150.66	Кожух фары правый - замена	1,80	
84023.	84 01 151.62	Кожух фары левый - ремонт 2	1,30	
84024.	84 01 151.63	Кожух фары левый - ремонт 3	2,00	
84025.	84 01 151.66	Кожух фары левый - замена	1,80	
84026.	84 01 176.21	Кроншт. крепл. облицов. радиат. и фар правый - с/у (при снятой облицовке)	0,18	
84027.	84 01 177.21	Кроншт. крепл. облицов. радиат. и фар левый - с/у (при снятой облицовке)	0,18	
8402. Капот				
84028.	84 02 010.20	Капот - с/у с подгонкой по проему	0,60	
84029.	84 02 010.34	Капот - подгонка по проёму	0,45	
84030.	84 02 010.61	Капот - ремонт 1	2,50	
84031.	84 02 010.62	Капот - ремонт 2	3,50	
84032.	84 02 010.63	Капот - ремонт 3	4,50	
84033.	84 02 010.64	Капот - ремонт 4	7,50	
84034.	84 02 010.66	Капот - замена с перестановкой съемных деталей и подгонкой по проему	1,25	
84035.	84 02 200.20	Уплотнитель капота задний - с/у	0,08	
84036.	84 02 204.20	Уплотнитель капота передний - с/у	0,12	
84037.	84 02 214.20	Буфер капота регулировочный - с/у	0,02*2	

№ поз.	Код детали, код работы	Наименование детали и характеристика работы	Трудоемкость *max количество	
			Шевроле-Нива 1.7	

8403. Крыло переднее


84038.	84 03 001.66	Брызговик переднего крыла в сборе - замена двух брызговиков с лонжеронами в сборе Заменить два брызговика с лонжеронами в сборе с установкой рамки радиатора в сборе, крыльев, капота и передних дверей с проверкой геометрии базовых точек передка кузова	21,40	
84039.	84 03 010.20	Крыло переднее правое - с/у Снять колесо, щиток защитный арки, облицовку радиатора, бампер, крыло. Установить с подгонкой по месту	0,75	
84040.	84 03 010.20	Крыло переднее правое - с/у (на кузове) с подгонкой по месту	0,40	
84041.	84 03 010.61	Крыло переднее правое - ремонт 1	1,25	
84042.	84 03 010.62	Крыло переднее правое - ремонт 2 (снятого)	2,70	
84043.	84 03 010.63	Крыло переднее правое - ремонт 3 (снятого)	4,00	
84044.	84 03 010.64	Крыло переднее правое - ремонт 4 (снятого)	6,00	
84045.	84 03 011.20	Крыло переднее левое - с/у Снять колесо, щиток защитный арки, облицовку радиатора, бампер, крыло. Установить с подгонкой по месту	0,75	
84046.	84 03 011.20	Крыло переднее левое - с/у (на кузове) с подгонкой по месту	0,40	
84047.	84 03 011.61	Крыло переднее левое - ремонт 1	1,25	
84048.	84 03 011.62	Крыло переднее левое - ремонт 2	2,70	
84049.	84 03 011.63	Крыло переднее левое - ремонт 3	4,00	
84050.	84 03 011.64	Крыло переднее левое - ремонт 4	6,00	
84051.	84 03 260.61	Брызговик переднего крыла с лонжероном в сборе правый -ремонт 1 (без ремонта лонжерона)	1,80	
84052.	84 03 260.62	Брызговик переднего крыла с лонжероном в сборе правый -ремонт 2 (без ремонта лонжерона)	3,50	
84053.	84 03 260.63	Брызговик переднего крыла с лонжероном в сборе правый -ремонт 3 (без ремонта лонжерона)	5,30	
84054.	84 03 260.66	Брызговик переднего крыла с лонжероном в сборе правый -замена (с заменой крыла и рамки радиатора)	14,00	
84055.	84 03 260.67	Брызговик переднего крыла с лонжероном в сборе правый -замена передней части брызговика до стойки, с подгонкой ремонтной вставки и заменой крыла	4,80	
84056.	84 03 261.61	Брызговик переднего крыла с лонжероном в сборе левый -ремонт 1 (без ремонта лонжерона)	1,80	

№ поз.	Код детали, код работы	Наименование детали и характеристика работы	Трудоемкость *max количество	
			Шевроле-Нива 1.7	
84057.	84 03 261.62	Брызговик переднего крыла с лонжероном в сборе левый -ремонт 2 (без ремонта лонжерона)	3,50	
84058.	84 03 261.63	Брызговик переднего крыла с лонжероном в сборе левый -ремонт 3 (без ремонта лонжерона)	5,30	
84059.	84 03 261.66	Брызговик переднего крыла с лонжероном в сборе левый - замена (с заменой крыла и рамки радиатора)	14,00	
84060.	84 03 261.67	Брызговик переднего крыла с лонжероном в сборе левый - замена перед. части брызговика с лонжероном в сб. до стойки, с подгон. ремонтной вставки и заменой крыла	4,80	
84061.	84 03 264.66	Брызговик переднего крыла правый - замена с перестановкой деталей от снятого брызговика	7,10	
84062.	84 03 265.66	Брызговик переднего крыла левый - замена с перестановкой деталей от снятого брызговика	7,10	
84063.	84 03 284.62	Лонжерон передний правый - ремонт 2	1,00	
84064.	84 03 284.63	Лонжерон передний правый - ремонт 3	2,30	
84065.	84 03 284.66	Лонжерон передний правый - замена (до соединителя 8403294)	3,80	
84066.	84 03 284.67	Лонжерон передний правый - частичная замена передней части лонжерона	3,00	
84067.	84 03 285.62	Лонжерон передний левый - ремонт 2	1,00	
84068.	84 03 285.63	Лонжерон передний левый - ремонт 3	2,30	
84069.	84 03 285.66	Лонжерон передний левый - замена (до соединителя 8403295)	3,80	
84070.	84 03 285.67	Лонжерон передний левый - частичная замена передней части лонжерона	3,00	
84071.	84 03 294.62	Соединитель лонжерона с полом правый - ремонт 2	2,10	
84072.	84 03 294.66	Соединитель лонжерона с полом правый - замена	3,60	
84073.	84 03 295.62	Соединитель лонжерона с полом левый - ремонт 2	2,10	
84074.	84 03 295.66	Соединитель лонжерона с полом левый - замена	3,60	
84075.	84 03 358.21	Щиток переднего крыла с уплотнит. в сборе правый - с/у (при снятом колесе)	0,20	

№ поз.	Код детали, код работы	Наименование детали и характеристика работы	Трудоемкость *max количество	
			Шевроле-Нива 1.7	
84076.	84 03 358.20	Щиток переднего крыла с уплотнит. в сборе правый - замена уплотнителя 8403454 или окантовки 8403376 (на снятом щитке)	0,35	
84077.	84 03 359.20	Щиток переднего крыла с уплотнит. в сборе левый -замена уплотнителя 8403454 или окантовки 8403376 (на снятом щитке)	0,35	
84078.	84 03 359.21	Щиток переднего крыла с уплотнит. в сборе левый - с/у (при снятом колесе)	0,20	
84079.	84 03 392.62	Усилитель брызговика верхний правый - ремонт 2	2,10	
84080.	84 03 392.63	Усилитель брызговика верхний правый - ремонт 3	3,40	
84081.	84 03 392.66	Усилитель брызговика верхний правый - замена	2,80	
84082.	84 03 393.62	Усилитель брызговика верхний левый - ремонт 2	2,10	
84083.	84 03 393.63	Усилитель брызговика верхний левый - ремонт 3	3,40	
84084.	84 03 393.66	Усилитель брызговика верхний левый - замена	2,80	
84085.	84 03 431.62	Усилитель брызговика нижний левый - ремонт 2	0,80	
84086.	84 03 431.66	Усилитель брызговика нижний левый - замена	2,20	
84087.	84 03 512.21	Фартук переднего крыла правый с/у (при снятом колесе)	0,10	
84088.	84 03 513.21	Фартук переднего крыла левый -с/у (при снятом колесе)	0,10	
84089.	84 03 602.20	Кожух защитный переднего колеса правый - с/у	0,08	
84090.	84 03 603.20	Кожух защитный переднего колеса левый - с/у	0,08	
8404. Крыло заднее				
84091.	84 04 000.66	Крыло заднее - замена двух крыльев с подгонкой проема двери задка и ремонтом 1 панели крыши	16,20	
84092.	84 04 000.66	Крыло заднее - замена деталей задней части кузова Заменить два крыла, поперечину панели задка, поперечину пола задка, панель пола задка, балку крыши заднюю, панель крыши, с подгонкой проёма двери задка	22,90	
84093.	84 04 010.66	Крыло заднее правое в сборе - замена с ремонтом 1 панели крыши	6,90	

№ поз.	Код детали, код работы	Наименование детали и характеристика работы	Трудоемкость *max количество	
			Шевроле-Нива 1.7	
84094.	84 04 011.66	Крыло заднее левое - замена с ремонтом 1 панели крыши	6,90	
84095.	84 04 014.61	Крыло заднее правое - ремонт 1	2,10	
84096.	84 04 014.62	Крыло заднее правое - ремонт 2	4,80	
84097.	84 04 014.63	Крыло заднее правое - ремонт 3	7,60	
84098.	84 04 014.67	Крыло заднее правое - частичная замена поврежденной части крыла (более 30% поверхности) с подгонкой ремонтной вставки	3,60	
84099.	84 04 015.61	Крыло заднее левое - ремонт 1	2,10	
84100.	84 04 015.62	Крыло заднее левое - ремонт 2	4,80	
84101.	84 04 015.63	Крыло заднее левое - ремонт 3	7,60	
84102.	84 04 015.67	Крыло заднее левое - частичная замена поврежденной части крыла (более 30% поверхности) с подгонкой ремонтной вставки	3,60	
84103.	84 04 044.61	Надставка заднего крыла правая - ремонт 1	0,65	
84104.	84 04 044.62	Надставка заднего крыла правая - ремонт 2 (при снятом крыле)	1,30	
84105.	84 04 044.66	Надставка заднего крыла правая - замена (при снятом крыле)	1,50	
84106.	84 04 045.61	Надставка заднего крыла левая - ремонт 1	0,65	
84107.	84 04 045.62	Надставка заднего крыла левая -ремонт 2 (при снятом крыле)	1,30	
84108.	84 04 045.66	Надставка заднего крыла левая - замена (при снятом крыле)	1,50	
84109.	84 04 160.20	Буфер крышки люка топливного бака - с/у	0,02	
84110.	84 04 412.20	Фартук задний правый - с/у	0,10	
84111.	84 04 413.20	Фартук задний левый - с/у	0,10	
84112.	84 04 414.21	Кронштейн заднего фартука правый - с/у (при снятом фартуке)	0,10	
84113.	84 04 415.21	Кронштейн заднего фартука левый - с/у (при снятом фартуке)	0,10	
84114.	84 04 630.61	Стойка проема двери задка правая - ремонт 1	0,80	
84115.	84 04 630.62	Стойка проема двери задка правая - ремонт 2 (при снятом крыле)	1,70	
84116.	84 04 630.63	Стойка проема двери задка правая - ремонт 3 (при снятом крыле)	2,80	
84117.	84 04 630.66	Стойка проема двери задка правая - замена (при снятом крыле)	3,60	
84118.	84 04 631.61	Стойка проема двери задка левая - ремонт 1	0,80	

№ поз.	Код детали, код работы	Наименование детали и характеристика работы	Трудоемкость *max количество	
			Шевроле-Нива 1.7	
84119.	84 04 631.62	Стойка проема двери задка левая - ремонт 2 (при снятом крыле)	1,70	
84120.	84 04 631.63	Стойка проема двери задка левая - ремонт 3 (при снятом крыле)	2,80	
84121.	84 04 631.66	Стойка проема двери задка левая - замена (при снятом крыле)	3,60	
84122.	84 04 634.66	Стойка проема двери задка правая - замена (с установкой усилителя 8404674)	4,10	
84123.	84 04 635.66	Стойка проема двери задка левая - замена (с установкой усилителя 8404677)	4,10	
84124.	84 04 656.61	Накладка заднего крыла правая - ремонт 1 (при снятой стойке 8404634)	0,37	
84125.	84 04 656.62	Накладка заднего крыла правая - ремонт 2 (при снятой стойке 8404634)	1,10	
84126.	84 04 656.63	Накладка заднего крыла правая - ремонт 3 (при снятой стойке 8404634)	1,90	
84127.	84 04 656.66	Накладка заднего крыла правая - замена (при снятой стойке 8404634)	1,30	
84128.	84 04 657.61	Накладка заднего крыла левая - ремонт 1 (при снятой стойке 8404635)	0,37	
84129.	84 04 657.62	Накладка заднего крыла левая - ремонт 2 (при снятой стойке 8404635)	1,10	
84130.	84 04 657.63	Накладка заднего крыла левая - ремонт 3 (при снятой стойке 8404635)	1,90	
84131.	84 04 657.66	Накладка заднего крыла левая - замена (при снятой стойке 8404635)	1,30	
84132.	84 04 674.62	Усилитель стойки правый - ремонт 2	0,40	
84133.	84 04 674.66	Усилитель стойки правый - замена	1,10	
84134.	84 04 677.62	Усилитель стойки левый - ремонт 2	0,60	
84135.	84 04 677.66	Усилитель стойки левый - замена	1,20	
8406. Замок и привод замка капота				
84136.	84 06 010.20	Замок капота - с/у со смазкой и регулировкой	0,60	
84137.	84 06 010.41	Замок капота - ремонт (снятого)	0,40	
84138.	84 06 070.20	Крючок капота - с/у	0,30	
84139.	84 06 136.62	Кронштейн рычага привода замка капота - ремонт 2	0,30	
84140.	84 06 140.20	Оболочка тяги привода замка капота - с/у	0,35	
84141.	84 06 156.20	Тяга привода замка капота - с/у (со смазкой)	0,15	
84142.	84 06 194.20	Рукоятка привода замка капота - с/у	0,20	

№ поз.	Код детали, код работы	Наименование детали и характеристика работы	Трудоемкость *max количество	
			Шевроле-Нива 1.7	

8407. Навеска и упор капота

84143.	84 07 010.20	Петля капота правая - с/у, с регулировкой	0,10
84144.	84 07 011.20	Петля капота левая - с/у, с регулировкой	0,10
84145.	84 07 122.20	Упор капота - с/у	0,01


8413. Крышка люка наливной горловины

84146.	84 13 010.20	Крышка люка наливной горловины топл. бака - с/у, с подгонкой	0,18
84147.	84 13 030.66	Петля крышки люка топливного бака - замена (на снятой крышке)	0,30

85. Окраска


Окраска узлов и деталей автомобиля

85001.	10 02 011.92	Блок цилиндров - окраска	0,58
85002.	10 03 260.92	Крышка головки цилиндров - окраска	0,40
85003.	10 09 010.92	Картер масляный - окраска	0,35
85004.	11 01 010.92	Бак топливный - окраска	0,50
85005.	24 00 010.92	Задний мост в сборе - окраска	0,90
85006.	28 00 000.80	Номерной знак - окраска (за 1 шт.) Подготовить и окрасить наружную поверхность номерного знака с написанием цифр и букв	1,80*2
85007.	28 03 015.87	Бампер передний - грунтование	1,80
85008.	28 03 015.93	Бампер передний - окраска по грунтованной поверхности	1,50
85009.	28 04 015.87	Бампер задний - грунтование	1,70
85010.	28 04 015.93	Бампер задний - окраска по грунтованной поверхности	1,40
85011.	29 02 734.92	Чашка опорная пружины правая - окраска	0,20
85012.	29 02 735.92	Чашка опорная пружины левая - окраска	0,20
85013.	29 04 020.92	Рычаг нижний правый - окраска	0,20
85014.	29 04 021.92	Рычаг нижний левый - окраска	0,20
85015.	29 04 100.92	Рычаг верхний правый в сборе - окраска	0,20
85016.	29 04 101.92	Рычаг верхний левый в сборе - окраска	0,20
85017.	29 04 200.92	Поперечина передней подвески - окраска	0,30
85018.	29 05 004.92	Амортизатор передней подвески - окраска	0,15*2
85019.	29 06 010.92	Стабилизатор - окраска	0,15
85020.	29 15 004.92	Амортизатор задней подвески - окраска	0,15*2


№ поз.	Код детали, код работы	Наименование детали и характеристика работы	Трудоемкость *max количество	
			Шевроле-Нива 1.7	
85021.	29 19 010.92	Штанга задней подвески нижняя - окраска	0,15*2	
85022.	29 19 013.92	Штанга задней подвески верхняя - окраска	0,15*2	
85023.	29 19 110.92	Штанга задней подвески поперечная - окраска	0,15	
85024.	30 01 014.92	Кулак поворотный правый - окраска	0,20	
85025.	30 01 015.92	Кулак поворотный левый - окраска	0,20	
85026.	31 01 015.92	Диск - окраска	0,30*5	
85027.	35 01 144.92	Кожух защитный переднего тормоза правый - окраска	0,15	
85028.	35 01 145.92	Кожух защитный переднего тормоза левый - окраска	0,15	

Окраска кузова и его деталей

85050.	50 00 014.80	Кузов окрашенный - полная окраска Подготовить и окрасить наружную поверхность кузова, поверхности моторного отсека, внутренние поверхности капота и дверей, торцы дверей и дверные проемы, окрашиваемые поверхности салона; окрасить в черный цвет вертикальные стойки рамок передних и задних дверей, нижние части передних крыльев, пороги, передние кромки арок задних колес	28,30	
85051.	50 00 014.80	Кузов окрашенный - наружная окраска Подготовить и окрасить наружную поверхность кузова без окраски моторного отсека и салона, внутренних поверхностей капота и двери задка, торцев дверей и дверных проёмов, сточных желобков капота и двери задка; окрасить в черный цвет вертикальные стойки рамок передних и задних дверей, нижние части передних крыльев, пороги, передние кромки арок задних колес	20,00	
85052.	50 00 014.80	Кузов окрашенный - подготовка и наружная окраска торцев двери и дверного проема (за один проем)	2,00*5	
85053.	50 00 014.80	Кузов окрашенный - наружная окраска (без окр. панели крыши) Подготовить и окрасить наружную поверхность кузова без окраски крыши, моторного отсека и салона, внутренних поверхностей капота и двери задка, торцев дверей и дверных проемов, сточных желобков капота и двери задка; окрасить в черный цвет вертикальные стойки рамок передних и задних дверей, нижние части передних крыльев, пороги, передние кромки арок задних колес	17,20	
85054.	50 00 014.80	Кузов окрашенный - подготовка, грунтование и окраска поверхности (за 1 кв. м)	1,20*2	
85055.	50 00 014.86	Кузов окрашенный - снятие старой краски смывкой (за 1 кв. м)	0,70*11	
85056.	50 00 014.87	Кузов окрашенный - подготовка и грунтование поверхности (за 1 кв. м)	0,90*11	
85057.	50 00 014.89	Кузов окрашенный - подбор колера по образцу	2,30	
85058.	50 00 014.92	Кузов окрашенный - подготовка и окраска в черный цвет узлов и деталей (за 1 кв. м)	1,00*3	

№ поз.	Код детали, код работы	Наименование детали и характеристика работы	Трудоемкость *max количество	
			Шевроле-Нива 1.7	
85059.	50 00 014.93	Кузов окрашенный - подготовка, грунтование и окраска стеклопластиковых панелей (за 1 кв. м)	1,35*5	
85060.	53 01 010.80	Передок кузова со щитком в сборе - окраска брызговиков, передних крыльев и рамки радиатора(без окраски щитка передка) Подготовить и окрасить брызговики со стороны моторного отсека, наружную и внутреннюю поверхности рамки радиатора, наружные поверхности передних крыльев, окрасить в черный цвет нижние части передних крыльев	6,50	
85061.	53 01 010.80	Передок кузова со щитком в сборе - полная окраска (без окраски капота) Подготовить и окрасить наружные и внутренние поверхности передней части кузова до передних дверей, моторный отсек, коробку воздухопритока и сточные желобки крыльев, окрасить в черный цвет нижние части передних крыльев	8,00	
85062.	54 01 060.80	Боковина кузова правая - полная окраска Подготовить и окрасить наружную и внутреннюю поверхности панели боковины (без окраски заднего крыла), окрасить в черный цвет порог и переднюю кромку арки заднего колеса	2,80	
85063.	54 01 061.80	Боковина кузова левая - полная окраска Подготовить и окрасить наружную и внутреннюю поверхности панели боковины (без окраски заднего крыла), окрасить в черный цвет порог и переднюю кромку арки заднего колеса	2,80	
85064.	56 01 086.80	Поперечина панели задка - наружная окраска	0,80	
85065.	57 01 012.80	Панель крыши - наружная окраска Подготовить и окрасить наружную поверхность крыши до стоек	3,00	
85066.	61 00 014.80	Дверь передняя правая - полная окраска Подготовить и окрасить наружную и внутреннюю поверхности передней двери включая торцы двери, окрасить в черный цвет заднюю стойку рамки двери	2,50	
85067.	61 00 014.80	Дверь передняя правая - наружная окраска Подготовить и окрасить наружную поверхность передней двери, без окраски торцев, с окраской в черный цвет вертикальных стоек рамки двери	2,00	
85068.	61 00 015.80	Дверь передняя левая - полная окраска Подготовить и окрасить наружную и внутреннюю поверхности передней двери включая торцы двери, окрасить в черный цвет заднюю стойку рамки двери	2,50	
85069.	61 00 015.80	Дверь передняя левая - наружная окраска Подготовить и окрасить наружную поверхность передней двери, без окраски торцев, с окраской в черный цвет вертикальных стоек рамки двери	2,00	
85070.	62 00 014.80	Дверь задняя правая - полная окраска Подготовить торцы двери и окрасить наружную и внутреннюю поверхности задней двери включая окрасить в черный цвет заднюю стойку рамки двери	2,20	
85071.	62 00 014.80	Дверь задняя правая - наружная окраска Подготовить и окрасить наружную поверхность задней двери, без окраски торцев, с окраской в черный цвет вертикальных стоек рамки двери	2,00	
85072.	62 00 015.80	Дверь задняя левая - полная окраска Подготовить торцы двери и окрасить наружную и внутреннюю поверхности задней двери включая окрасить в черный цвет заднюю стойку рамки двери	2,20	

№ поз.	Код детали, код работы	Наименование детали и характеристика работы	Трудоемкость *max количество	
			Шевроле-Нива 1.7	
85073.	62 00 015.80	Дверь задняя левая - наружная окраска Подготовить и окрасить наружную поверхность задней двери, без окраски торцев, с окраской в черный цвет вертикальных стоек рамки двери	2,00	
85074.	63 00 014.80	Дверь задка - полная окраска Подготовить и окрасить наружную и внутреннюю поверхности двери задка, включая торцы двери	2,30	
85075.	63 00 014.80	Дверь задка - наружная окраска Подготовить и окрасить наружную поверхность двери задка, включая торцы двери	2,00	
85076.	84 01 050.80	Рамка радиатора - полная окраска Подготовить и окрасить наружную и внутреннюю поверхности рамки радиатора	2,10	
85077.	84 01 050.80	Рамка радиатора - наружная окраска Подготовить и окрасить наружную поверхность рамки радиатора	1,50	
85078.	84 02 010.80	Капот - полная окраска Подготовить и окрасить наружную и внутреннюю поверхности капота	3,30	
85079.	84 02 010.80	Капот - наружная окраска Подготовить и окрасить наружную поверхность капота	1,50	
85080.	84 03 010.80	Крыло переднее правое - наружная окраска (на автомобиле) Подготовить и окрасить наружную поверхность переднего крыла, окрасить в черный цвет нижнюю часть переднего крыла	2,00	
85081.	84 03 010.80	Крыло переднее правое - наружная окраска (из запчастей) Подготовить и окрасить наружную поверхность переднего крыла, внутреннюю поверхность зашпаклевать, окрасить в черный цвет нижнюю часть переднего крыла	2,00	
85082.	84 03 011.80	Крыло переднее левое - наружная окраска (на автомобиле) Подготовить и окрасить наружную поверхность переднего крыла, окрасить в черный цвет нижнюю часть переднего крыла	2,00	
85083.	84 03 011.80	Крыло переднее левое - наружная окраска (из запчастей) Подготовить и окрасить наружную поверхность переднего крыла, внутреннюю поверхность зашпаклевать, окрасить в черный цвет нижнюю часть переднего крыла	2,00	
85084.	84 03 260.80	Брызговик переднего крыла с лонжероном в сборе правый - окраска брызговика, переднего крыла и рамки радиатора Подготовить и окрасить брызговик со стороны моторного отсека, наружную и внутреннюю поверхности рамки радиатора, наружную поверхность переднего крыла, окрасить в черный цвет нижнюю часть переднего крыла	5,30	
85085.	84 03 261.80	Брызговик переднего крыла с лонжероном в сборе левый - окраска брызговика, переднего крыла и рамки радиатора Подготовить и окрасить брызговик со стороны моторного отсека, наружную и внутреннюю поверхности рамки радиатора, наружную поверхность переднего крыла, окрасить в черыый цвет нижнюю часть переднего крыла	5,30	
85086.	84 04 014.80	Крыло заднее правое - наружная окраска	2,30	
85087.	84 04 015.80	Крыло заднее левое - наружная окраска	2,30	

№ поз.	Код детали, код работы	Наименование детали и характеристика работы	Трудоемкость *max количество	
			Шевроле-Нива 1.7	

86. Антискоррозийная обработка

86001.	50 00 000.70	Автомобиль - антискоррозийное покрытие закрытых полостей кузова Снять и установить заглушки и детали, препятствующие доступу в закрытые полости, промыть и просушить закрытые полости, нанести антискоррозийное покрытие, очистить наружную поверхность кузова от загрязнений	3,00
86002.	50 00 000.70	Автомобиль - антискоррозийное покрытие закрытых полостей кузова (без мойки закрытых полостей) Снять и установить заглушки и детали, препятствующие доступу в закрытые полости, нанести антискоррозийное покрытие, очистить наружную поверхность кузова от загрязнений	2,00
86003.	50 00 000.71	Автомобиль - нанесение противоружного покрытия на днище кузова и арки колес Вымыть низ автомобиля, просушить, удалить отслоившееся и вспученное покрытие, очистить очаги коррозии, защитить от попадания мастики трос привода стояночного тормоза и колёса, нанести грунт на открытый металл днища и противоружную мастику на днище, очистить наружную поверхность кузова от загрязнений	2,00
86004.	50 00 000.71	Автомобиль - нанесение противоружного покрытия арки колёса Подготовить поверхности и нанести противоружное покрытие на всю поверхность арки колеса переднего или заднего	0,40*4
86005.	50 00 014.70	Кузов окрашенный - антискоррозийное покрытие закрытых полостей кузова (разобранного) Промыть и просушить закрытые полости, нанести антискоррозийное покрытие, очистить наружную поверхность кузова от загрязнений	2,50
86006.	50 00 014.72	Кузов окрашенный - противоружное покрытие нижней внутренней части щитка передка и пола салона (при снятой обивке салона) Нанести мастику на нижнюю внутреннюю часть щитка передка и пол салона, очистить наружную поверхность кузова от загрязнений	1,30
86007.	50 00 014.74	Кузов окрашенный - ремонт 1 кв. дм. антискоррозийного покрытия днища и арок колес Удалить отслоившееся и вспученное покрытие, зачистить очаги коррозии, нанести грунт и мастику на зашлифованные участки с минимальным перекрытием, очистить наружную поверхность кузова от загрязнений	0,40*5
86008.	50 00 014.75	Кузов окрашенный - расконсервация (консервация) Удалить (нанести) внешнюю консервацию с поверхности (на поверхность) кузов	1,17

Приложение
(справочное)

СОСТАВ РАБОТ, ВЫПОЛНЯЕМЫХ ПО ТАЛОНАМ СЕРВИСНОЙ КНИЖКИ АВТОМОБИЛЯ ШЕВРОЛЕ-НИВА

№№ п/п	Наименование работ	Номера талонов					
		1	2	3	4	5	6
1. Контрольно-осмотровые (диагностические) работы. Проверить:							
1.1.	Состояние кузова: - наличие сколов, трещин лакокрасочного покрытия и очагов коррозии кузова, отслоение мастики от днища и арок колес; - работу замков дверей и капота	+	+	+	+	+	+
1.2.	Состояние элементов передней и задней подвесок и их резинометаллических шарниров; шаровых опор; шарниров рулевых тяг и привода передних колес; защитных резиновых чехлов и колпачков; буферов отбоя; состояние резиновых втулок амортизаторов	+	+	+	+	+	+
1.3.	Суммарный люфт рулевого управления	+	+	+	+	+	+
1.4.	Герметичность систем охлаждения, питания, гидроусилителя рулевого управления; гидравлического привода тормозов и сцепления; состояние шлангов, трубок и соединений	+	+	+	+	+	+
1.5.	Герметичность уплотнений узлов и агрегатов	+	+	+	+	+	+
1.6.	Уровни жидкости в бачках гидропривода тормозов и сцепления и работу сигнализатора уровня в бачке гидропривода тормозов	+	+	+	+	+	+
1.7.	Уровень охлаждающей жидкости в расширительном бачке	+	+	+	+	-	+
1.8.	Состояние и натяжение ремней привода генератора и насоса гидроусилителя рулевого управления	+	+	+	+	+	+
1.9.	Уровень и плотность электролита в аккумуляторной батарее	-	+	+	+	+	+
1.10.	Работу генератора, освещение, световую сигнализацию и контрольные приборы, стеклоочистители, омыватели, обогрев заднего стекла, электропривода наружных зеркал, обогрев передних сидений, электроблокировку замков дверей, электрокорректор фар	+	+	+	+	+	+
1.11.	Отсутствие посторонних шумов и стуков в двигателе, узлах и агрегатах трансмиссии	+	+	+	+	+	+
1.12.	Эффективность работы тормозов	+	+	+	+	+	+
1.13.	Уровни масла в коробке передач, раздаточной коробке, переднем и заднем мостах	-	+	+	-	+	+
1.14.	Уровень масла в бачке насоса гидроусилителя рулевого управления	+	+	+	+	+	+
1.15.	Состояние резиновых подушек стабилизатора поперечной устойчивости	-	-	+	-	+	-
1.16.	Состояние гидравлических амортизаторов	-	-	+	-	+	-
1.17.	Регулировку стояночного тормоза и ход педали тормоза	+	-	+	-	+	-
1.18.	Работоспособность регулятора давления и вакуумного усилителя тормозов	-	-	+	-	+	-
1.19.	Работоспособность термостата	-	+	-	+	-	+
2. Регламентные работы							
2.1.	Подтянуть крепления корпуса подшипников распределительного вала	+	-	-	-	-	-
2.2.	Подтянуть крепления агрегатов, узлов и деталей шасси и двигателя	+	-	+	-	+	-
2.3.	Заменить фильтрующий элемент воздушного фильтра	-	-	+	-	+	-
2.4.	Заменить фильтрующий элемент системы вентиляции и отопления салона	-	+	+	+	+	+
2.5.	Заменить масляный фильтр и масло в картере двигателя	+	+	+	+	+	+
2.6.	Заменить масло в коробке передач, раздаточной коробке, переднем и заднем мостах	+	-	-	+	-	-
2.7.	Заменить охлаждающую жидкость	-	-	-	-	+	-
2.8.	Заменить смазку и отрегулировать зазоры в подшипниках ступиц передних колес	-	-	+	-	+	-

2.9	Заменить смазку в шлицевых соединениях и подшипниках крестовин карданных валов	-	+	+	+	+	+
2.10	Проверить состояние колодок передних тормозов	-	+	+	+	+	+
2.11	Проверить состояние колодок задних тормозов	-	-	+	-	+	-
2.12	Проверить состояние дисков и шин колес, отбалансировать колеса и переставить по схеме	-	+	+	+	+	+
2.13	Отрегулировать углы установки передних колес	+	-	+	-	+	-
2.14	Заменить тормозную жидкость в системах гидропривода тормозов и сцепления	через 3 года					
2.15	Заменить свечи зажигания	-	-	+	-	+	-
2.16	Зачистить коллектор стартера, проверить износ и прилегание щеток. Очистить и смазать детали привода стартера	-	-	-	+	-	-
2.17	Зачистить контактные кольца генератора, проверить износ и прилегание щеток	-	-	+	-	+	-
2.18	Очистить и смазать зажимы и клеммы аккумуляторной батареи	-	-	+	-	+	-
2.19	Отрегулировать направление световых пучков фар	+	-	+	-	+	-
2.20	Смазать: - петли дверей, шарниры задних сидений, трос привода замка капота; - ограничители открывания дверей; - шарнир и пружину крышки люка топливного бака; - замочные скважины дверей; - трущиеся части ограничителей открывания дверей	-	+	+	+	+	+
2.21	Заменить фильтр тонкой очистки топлива	-	-	+	-	+	-
2.22	Заменить датчик концентрации кислорода	-	-	-	-	-	+
2.23	Проверить токсичность отработавших газов	+	+	+	+	+	+
2.24	Прочистить дренажные отверстия порогов, дверей и полости передних крыльев	+	+	+	+	+	+
2.25	Очистить и смазать зажимы АКБ	-	-	+	-	+	-
2.26	Промыть систему смазки двигателя	-	-	+	-	-	+

